

## Enquête sur le devenir de nos diplômés - UFR ST - LE MANS UNIVERSITÉ

---

## Résultats

### Questionnaire 868862

---

Nombre d'enregistrement(s) pour cette requête :	12
Nombre total d'enregistrements pour ce questionnaire :	1016
Pourcentage du total :	1.18%

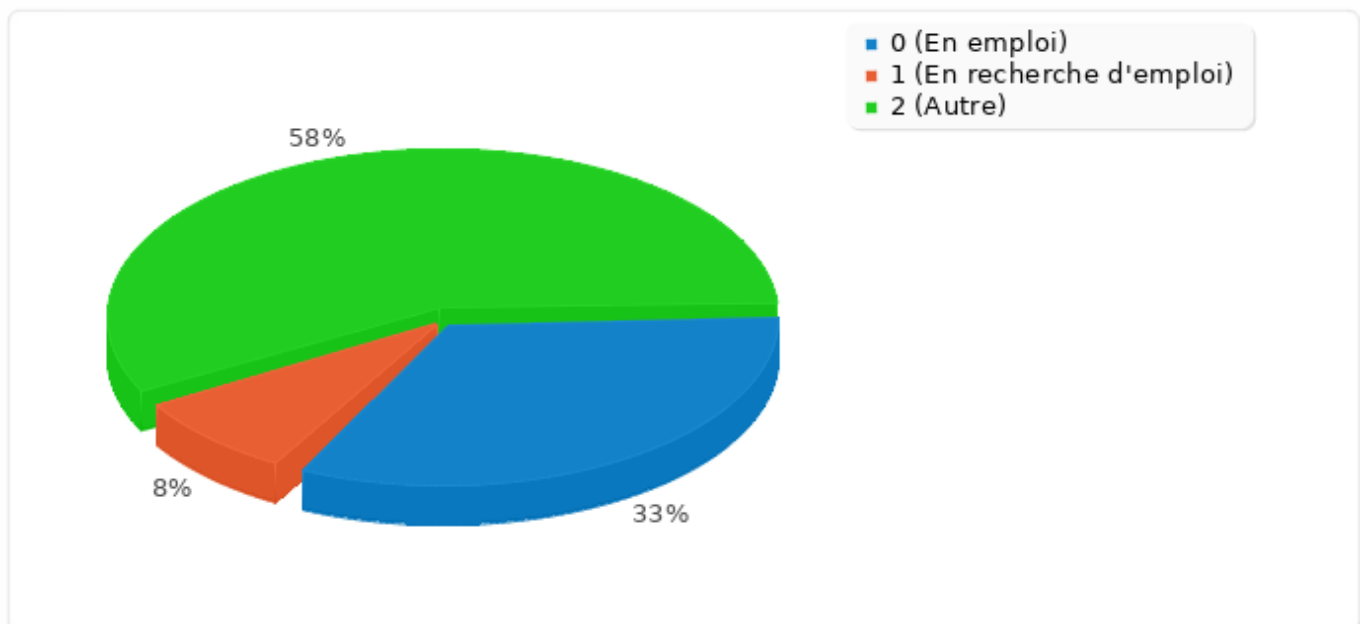
## Résumé pour G01Q03

Quelle est votre situation professionnelle au 1er novembre 2025 ?

Réponse	Décompte	Pourcentage
En emploi (AO01)	4	33.33%
En recherche d'emploi (AO02)	1	8.33%
Autre (AO03)	7	58.33%
Sans réponse	0	0.00%
Non complété ou Non affiché	0	0.00%

## Résumé pour G01Q03

Quelle est votre situation professionnelle au 1er novembre 2025 ?



## Résumé pour G01Q15

Précisez,

Réponse	Décompte	Pourcentage
Réponse	7	58.33%
Sans réponse	0	0.00%
Non complété ou Non affiché	5	41.67%

Identifiant (ID)	Réponse
17	Études, m2
67	M2 IMDEA
415	Intermittent du spectacle
459	Étudiant en Master 2 d'Acoustique
711	Étudiant
829	Étudiant en Master d'Acoustique à l'Université Technique du Danemark, employé à temps partiel dans une entreprise de microphones (R&D)
924	Doctorat

## Résumé pour G01Q04

Quel emploi occupez-vous ?

Réponse	Décompte	Pourcentage
Réponse	4	33.33%
Sans réponse	0	0.00%
Non complété ou Non affiché	8	66.67%

Identifiant (ID)	Réponse
417	Technicien Laboratoire R&D
532	Ingénieure d'étude
649	Actuellement sur une thèse physique concernant l'imagerie ultrasonore.
975	Alternance en bureau d'étude acoustique

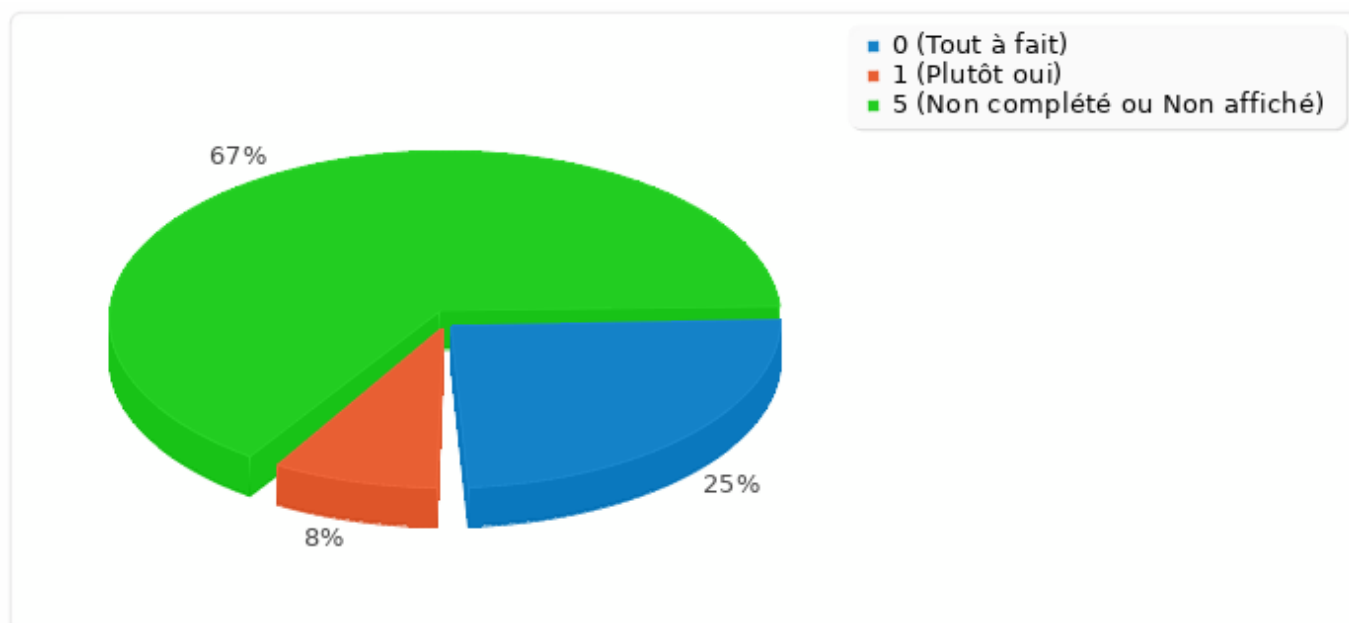
## Résumé pour G01Q05

Diriez-vous que vous êtes satisfait(e) de vos missions dans cet emploi ?

Réponse	Décompte	Pourcentage
Tout à fait (AO01)	3	25.00%
Plutôt oui (AO04)	1	8.33%
Plutôt non (AO03)	0	0.00%
Pas du tout (AO02)	0	0.00%
Sans réponse	0	0.00%
Non complété ou Non affiché	8	66.67%

## Résumé pour G01Q05

Diriez-vous que vous êtes satisfait(e) de vos missions dans cet emploi ?



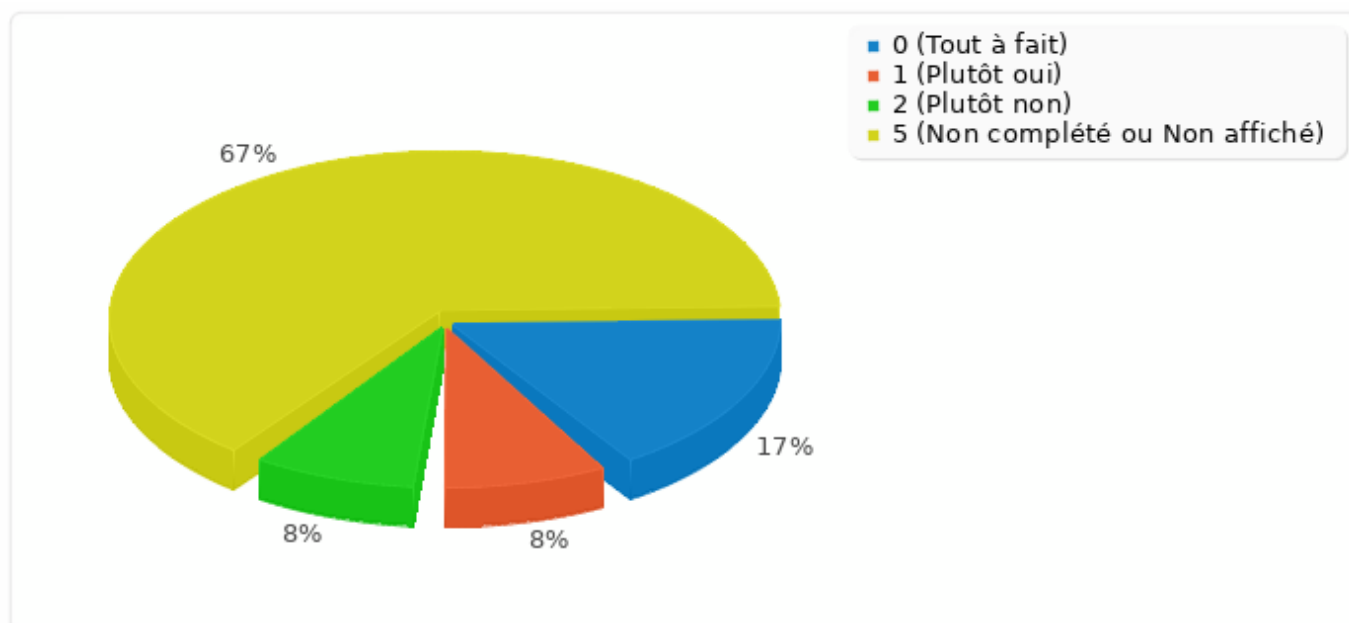
## Résumé pour G01Q06

Votre emploi est-il en accord avec votre domaine de formation ?

Réponse	Décompte	Pourcentage
Tout à fait (AO01)	2	16.67%
Plutôt oui (AO04)	1	8.33%
Plutôt non (AO03)	1	8.33%
Pas du tout (AO02)	0	0.00%
Sans réponse	0	0.00%
Non complété ou Non affiché	8	66.67%

## Résumé pour G01Q06

Votre emploi est-il en accord avec votre domaine de formation ?



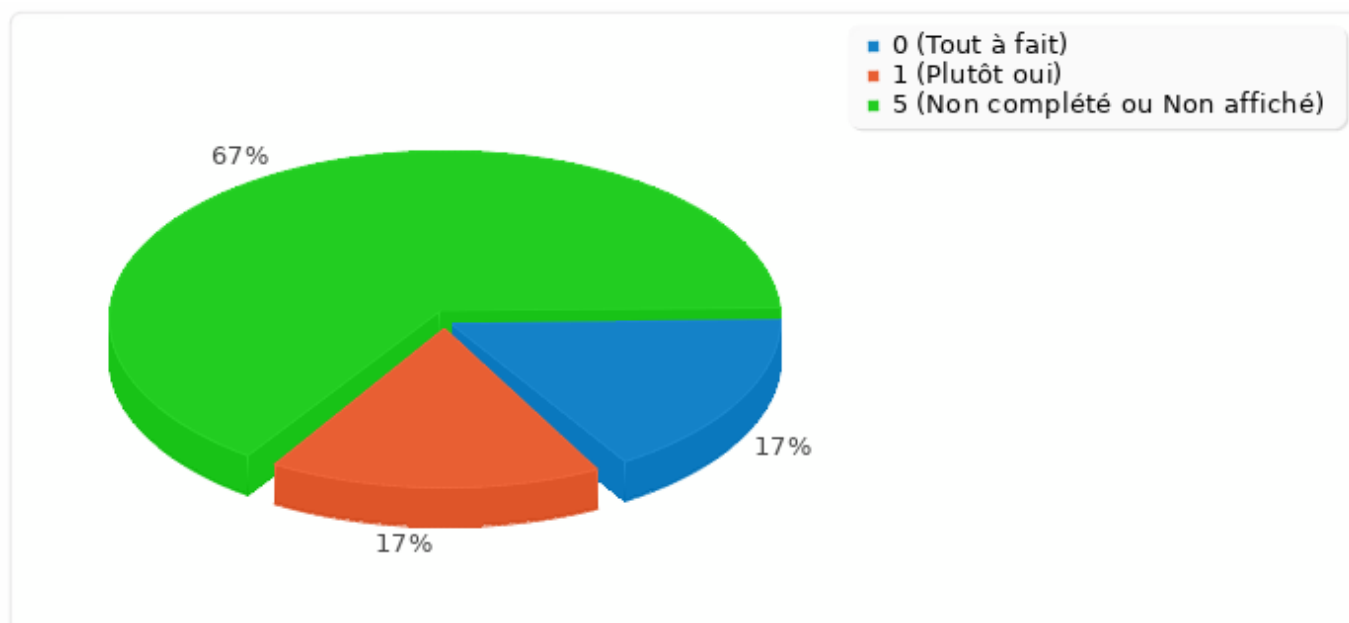
## Résumé pour G01Q07

Votre emploi est-il en accord avec votre niveau de formation ?

Réponse	Décompte	Pourcentage
Tout à fait (AO01)	2	16.67%
Plutôt oui (AO04)	2	16.67%
Plutôt non (AO03)	0	0.00%
Pas du tout (AO02)	0	0.00%
Sans réponse	0	0.00%
Non complété ou Non affiché	8	66.67%

## Résumé pour G01Q07

Votre emploi est-il en accord avec votre niveau de formation ?



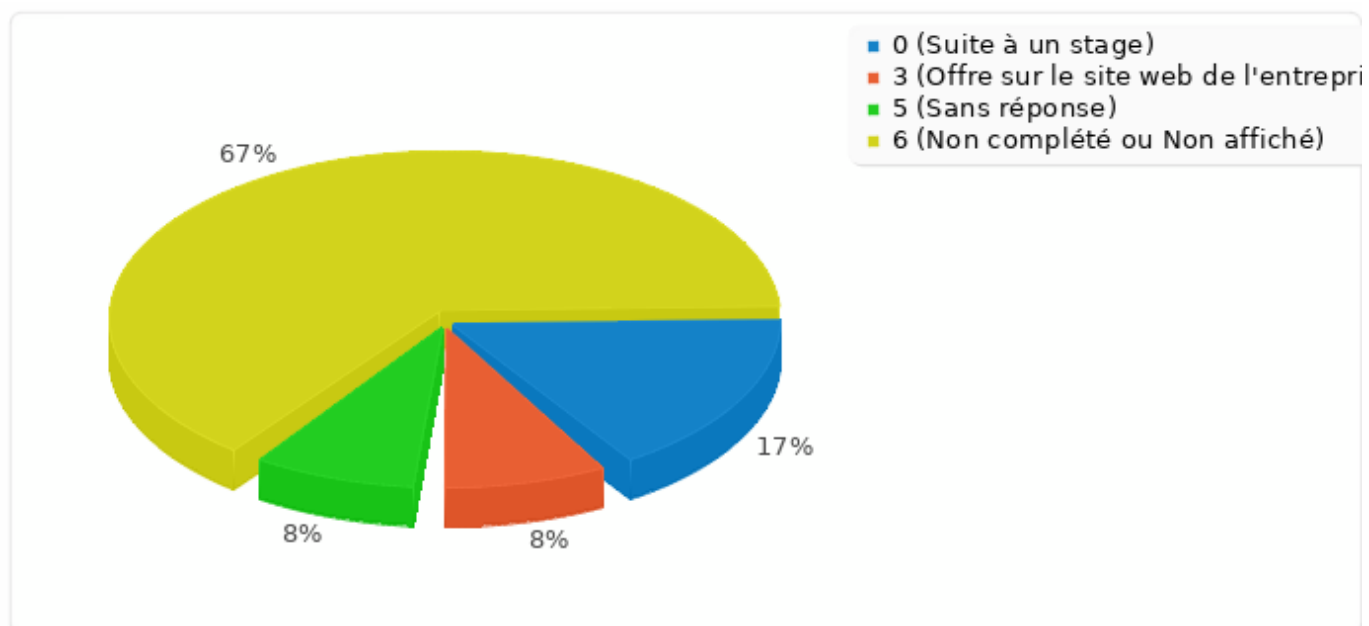
## Résumé pour G01Q08

Comment avez-vous trouvé votre emploi actuel ?

Réponse	Décompte	Pourcentage
Suite à un stage (AO01)	2	16.67%
Candidature spontanée (AO05)	0	0.00%
Concours (AO04)	0	0.00%
Offre sur le site web de l'entreprise (AO03)	1	8.33%
Autre (AO02)	0	0.00%
Sans réponse	1	8.33%
Non complété ou Non affiché	8	66.67%

## Résumé pour G01Q08

Comment avez-vous trouvé votre emploi actuel ?



## Résumé pour G01Q16

Précisez :

Réponse	Décompte	Pourcentage
Réponse	0	0.00%
Sans réponse	0	0.00%
Non complété ou Non affiché	12	100.00%

Identifiant (ID)	Réponse
------------------	---------

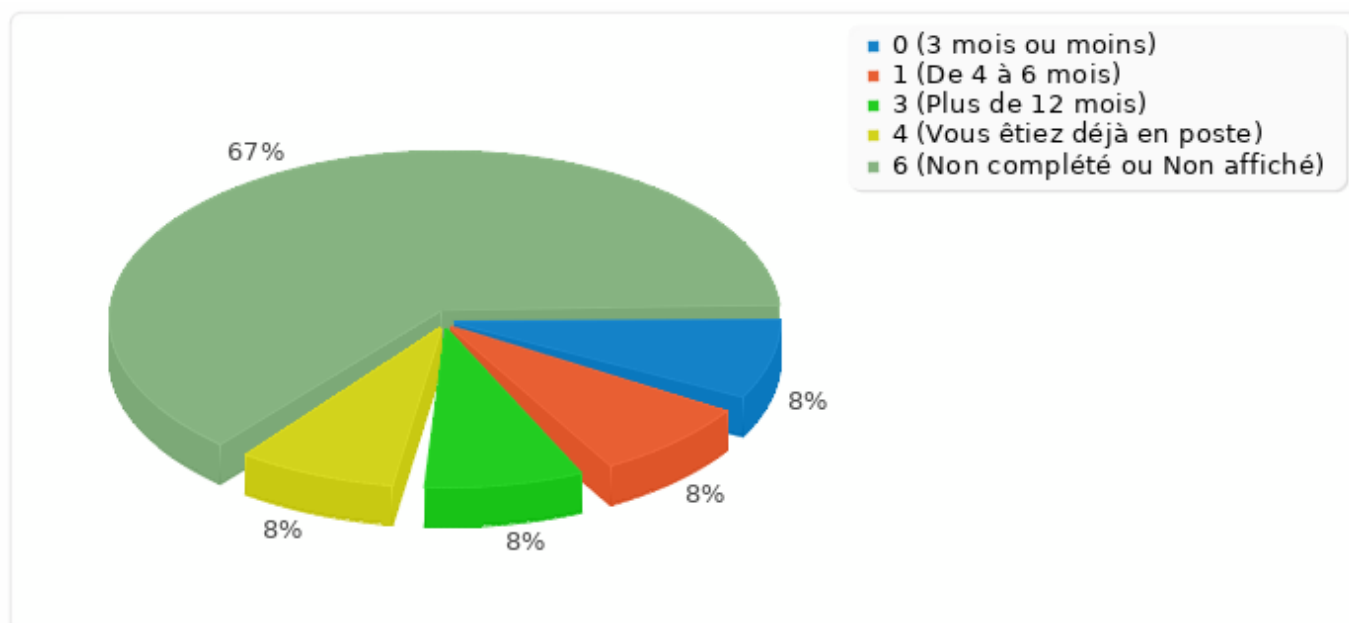
## Résumé pour G01Q09

Combien de temps a duré votre recherche d'emploi ?

Réponse	Décompte	Pourcentage
3 mois ou moins (AO01)	1	8.33%
De 4 à 6 mois (AO05)	1	8.33%
De 7 à 12 mois (AO04)	0	0.00%
Plus de 12 mois (AO03)	1	8.33%
Vous étiez déjà en poste (AO02)	1	8.33%
Sans réponse	0	0.00%
Non complété ou Non affiché	8	66.67%

## Résumé pour G01Q09

Combien de temps a duré votre recherche d'emploi ?



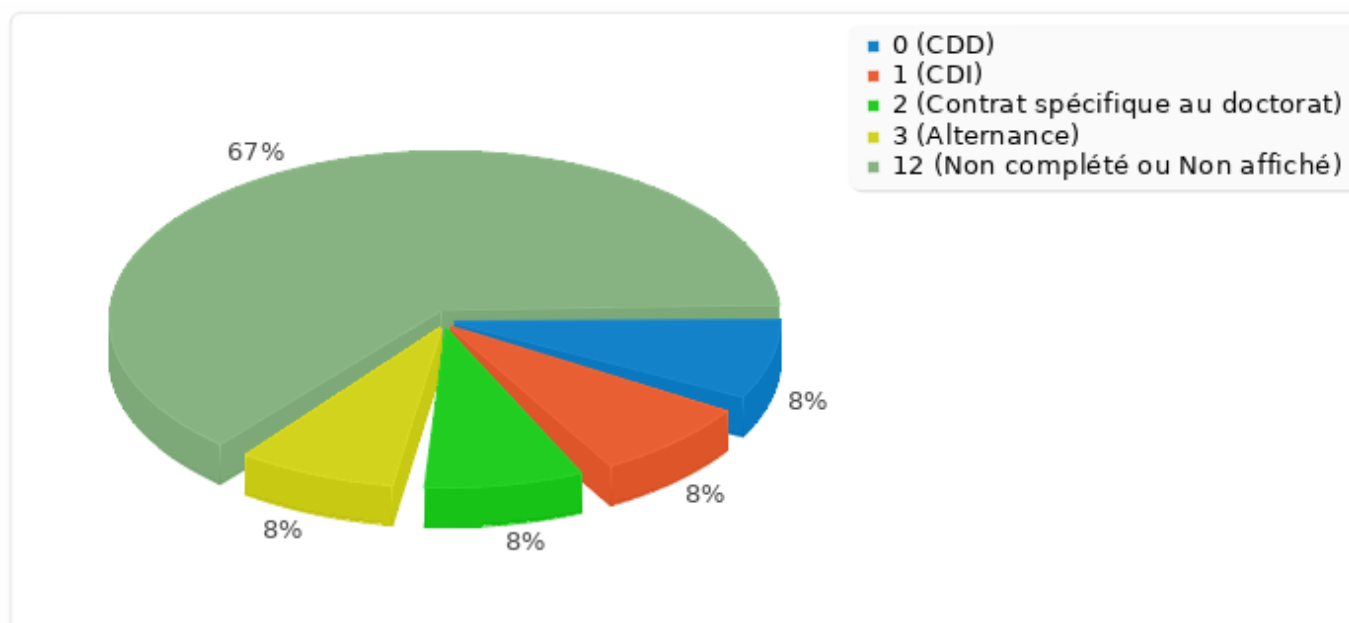
## Résumé pour G01Q10

De quel type de contrat bénéficiez-vous ?

Réponse	Décompte	Pourcentage
CDD (AO01)	1	8.33%
CDI (AO04)	1	8.33%
Contrat spécifique au doctorat (AO02)	1	8.33%
Alternance (AO03)	1	8.33%
Vacataire (AO05)	0	0.00%
Emploi aidé (AO06)	0	0.00%
Fonctionnaire (AO07)	0	0.00%
Profession libérale (AO08)	0	0.00%
Indépendant (AO09)	0	0.00%
Chef d'entreprise (AO10)	0	0.00%
Autre (AO11)	0	0.00%
Sans réponse	0	0.00%
Non complété ou Non affiché	8	66.67%

## Résumé pour G01Q10

De quel type de contrat bénéficiez-vous ?



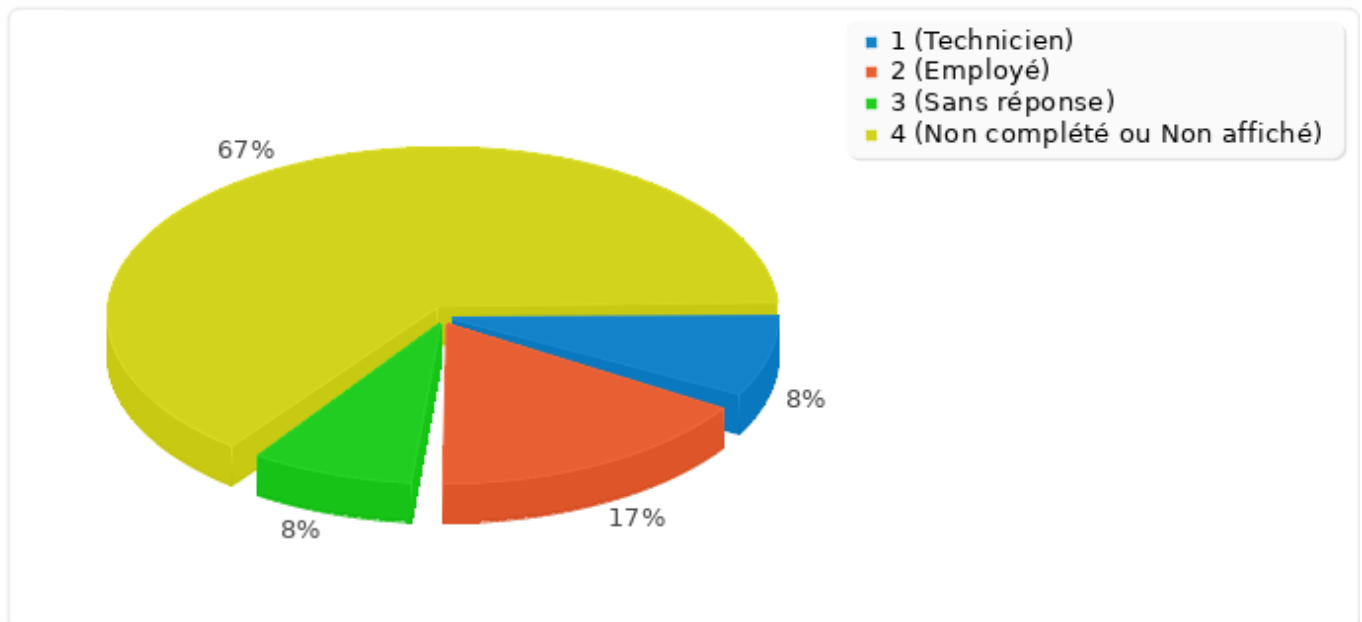
## Résumé pour G01Q11

Quel est votre statut ?

Réponse	Décompte	Pourcentage
Cadre (AO01)	0	0.00%
Technicien (AO02)	1	8.33%
Employé (AO03)	2	16.67%
Sans réponse	1	8.33%
Non complété ou Non affiché	8	66.67%

## Résumé pour G01Q11

Quel est votre statut ?



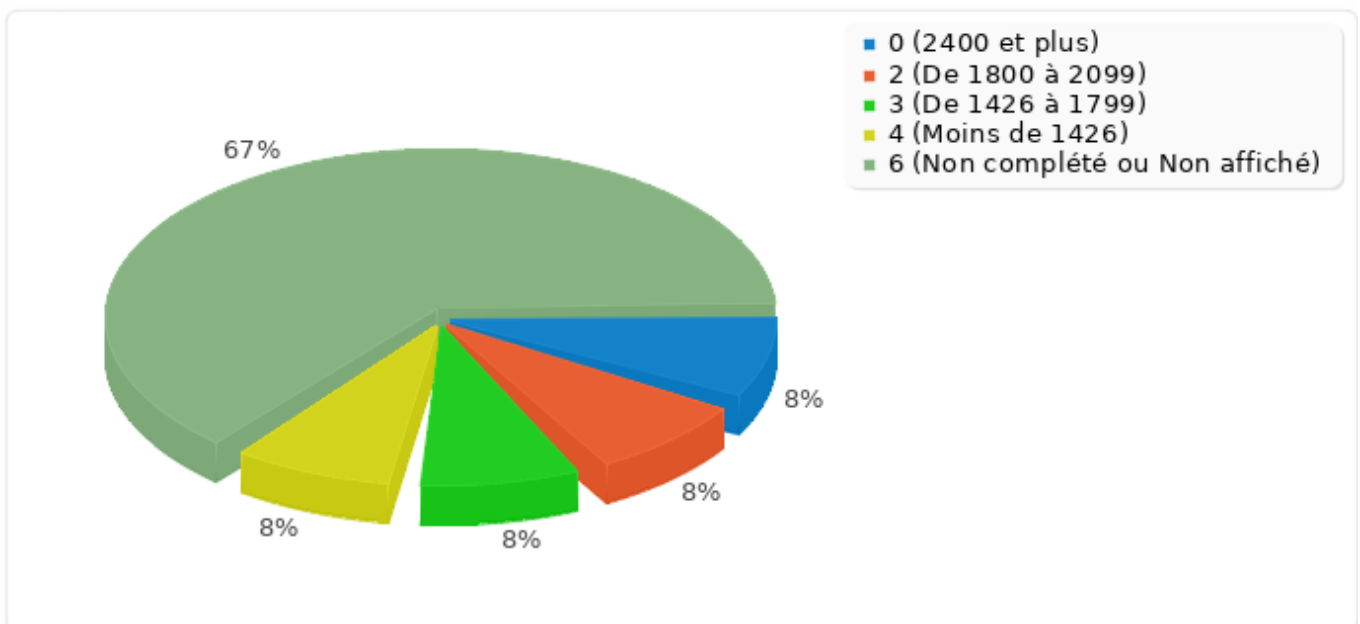
## Résumé pour G01Q12

Quel est votre revenu net mensuel en euros (primes comprises) ?

Réponse	Décompte	Pourcentage
2400 et plus (AO01)	1	8.33%
De 2100 à 2399 (AO02)	0	0.00%
De 1800 à 2099 (AO03)	1	8.33%
De 1426 à 1799 (AO04)	1	8.33%
Moins de 1426 (AO05)	1	8.33%
Sans réponse	0	0.00%
Non complété ou Non affiché	8	66.67%

## Résumé pour G01Q12

Quel est votre revenu net mensuel en euros (primes comprises) ?



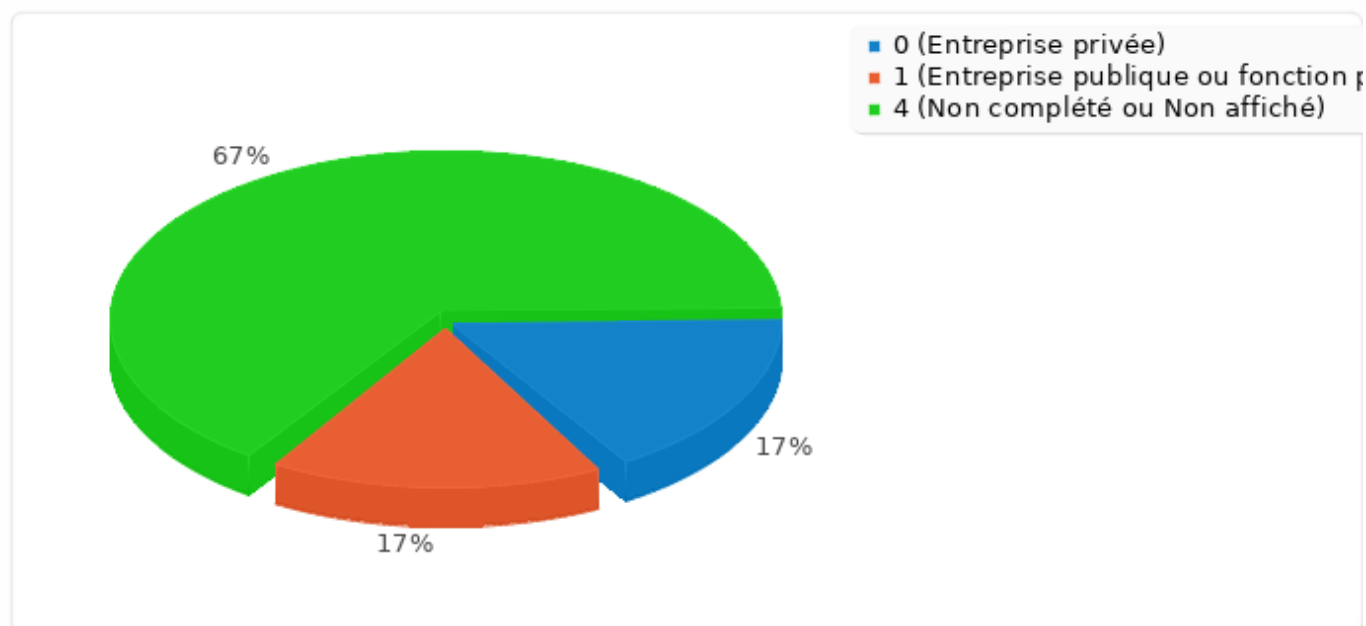
## Résumé pour G01Q18

Dans quel type d'entreprise travaillez-vous ?

Réponse	Décompte	Pourcentage
Entreprise privée (AO01)	2	16.67%
Entreprise publique ou fonction publique (AO02)	2	16.67%
Organisations internationales et associations (AO03)	0	0.00%
Sans réponse	0	0.00%
Non complété ou Non affiché	8	66.67%

## Résumé pour G01Q18

Dans quel type d'entreprise travaillez-vous ?



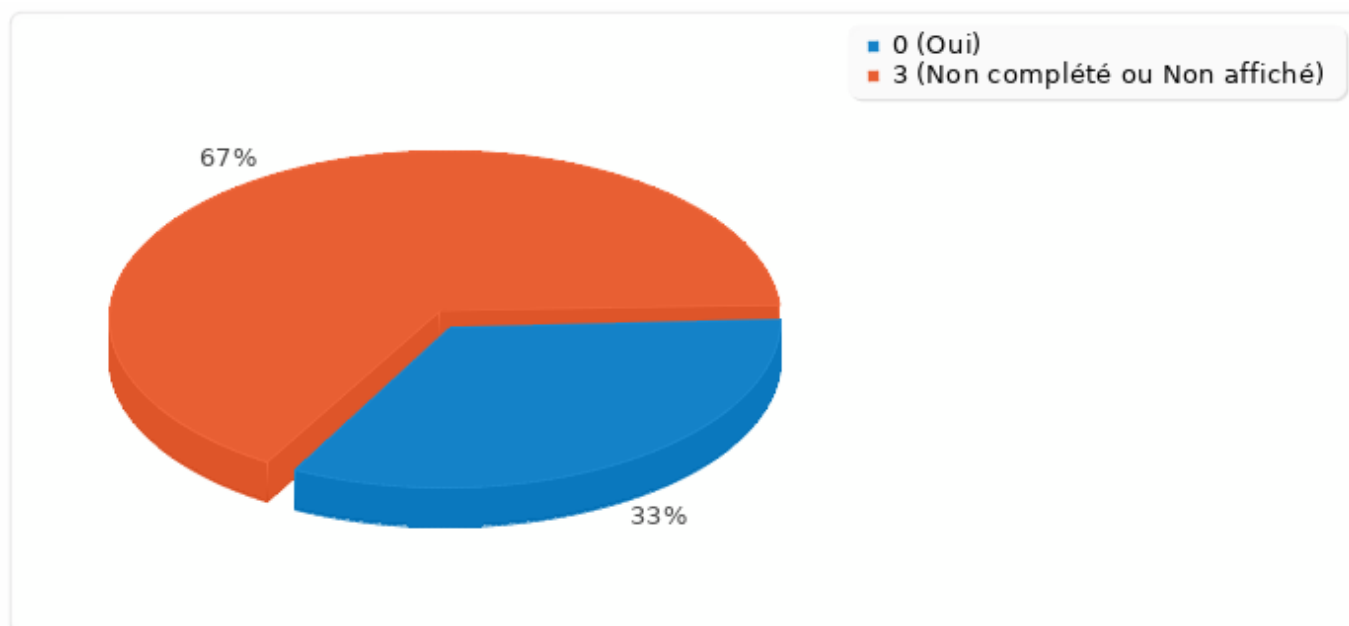
## Résumé pour G01Q13

Travaillez-vous en France ?

Réponse	Décompte	Pourcentage
Oui (AO01)	4	33.33%
Non (AO02)	0	0.00%
Sans réponse	0	0.00%
Non complété ou Non affiché	8	66.67%

## Résumé pour G01Q13

Travaillez-vous en France ?



## Résumé pour G01Q17

Dans quel pays travaillez-vous ?

Réponse	Décompte	Pourcentage
Réponse	0	0.00%
Sans réponse	0	0.00%
Non complété ou Non affiché	12	100.00%

Identifiant (ID)	Réponse
------------------	---------