

Enquête sur le devenir de nos diplômés - UFR ST - LE MANS UNIVERSITÉ

Résultats

Questionnaire 868862

Nombre d'enregistrement(s) pour cette requête :	17
Nombre total d'enregistrements pour ce questionnaire :	1016
Pourcentage du total :	1.67%

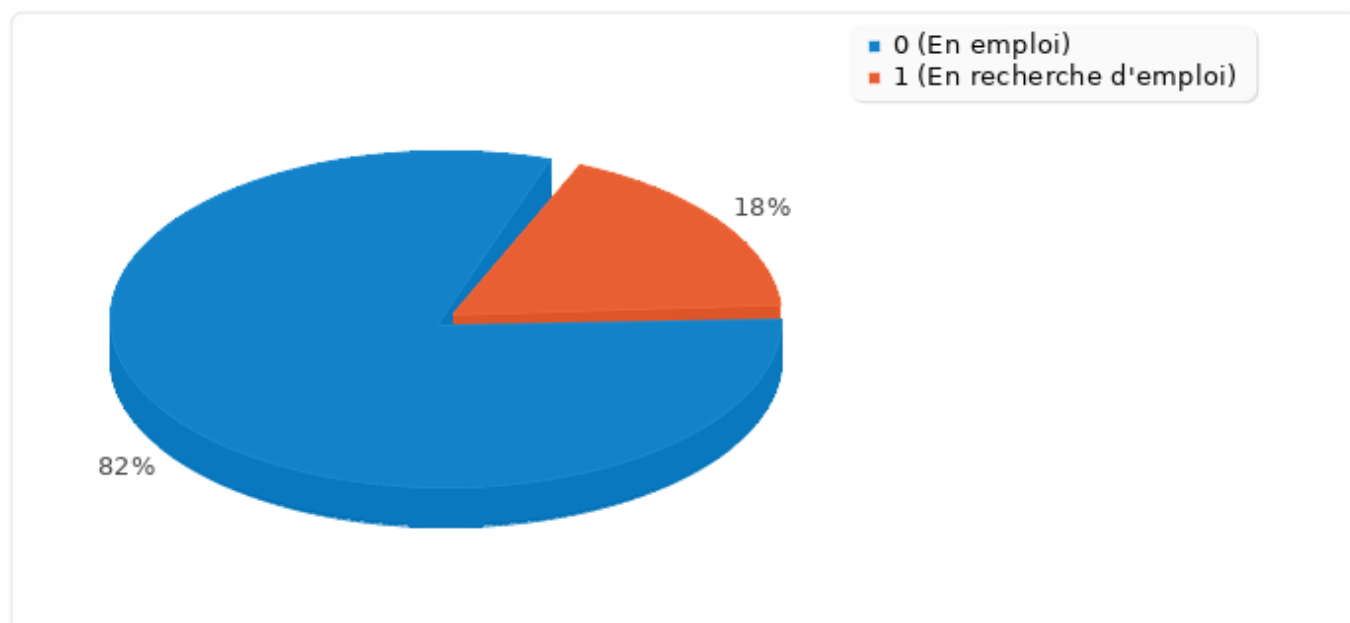
Résumé pour G01Q03

Quelle est votre situation professionnelle au 1er novembre 2025 ?

Réponse	Décompte	Pourcentage
En emploi (AO01)	14	82.35%
En recherche d'emploi (AO02)	3	17.65%
Autre (AO03)	0	0.00%
Sans réponse	0	0.00%
Non complété ou Non affiché	0	0.00%

Résumé pour G01Q03

Quelle est votre situation professionnelle au 1er novembre 2025 ?



Résumé pour G01Q15

Précisez,

Réponse	Décompte	Pourcentage
Réponse	0	0.00%
Sans réponse	0	0.00%
Non complété ou Non affiché	17	100.00%

Identifiant (ID)	Réponse
------------------	---------

Résumé pour G01Q04

Quel emploi occupez-vous ?

Réponse	Décompte	Pourcentage
Réponse	14	82.35%
Sans réponse	0	0.00%
Non complété ou Non affiché	3	17.65%

Identifiant (ID)	Réponse
113	Acoustic Engineer
124	Ingénieur d'études (R&D électroacoustique)
173	Electroacousticien freelance (auto-entreprise)
215	Acoustic Ingénieur
405	Ingénieur chargé d'affaire en acoustique et vibration et électroacoustique
420	Apple
539	Ingénieur traitement du signal
610	ingénieur transducteur
670	Doctorant/ingénieur en recherche et développement
739	Iberacustica en Valladolid, Espagne. Conçoit et développement de solutions acoustique pour réduction de bruit (silencieux d'échappement et dissipatifs, portes acoustiques, etc.). Je travail comme un ingénieur de recherche et développement pour solutions de réduction de bruit actif
794	Ingénieur et technicien audio
820	Ingénieur acousticien
865	Ingénieur en traitement du signal (DSP Engineer) dans une entreprise Pro-Audio
894	ingénieur transducteur

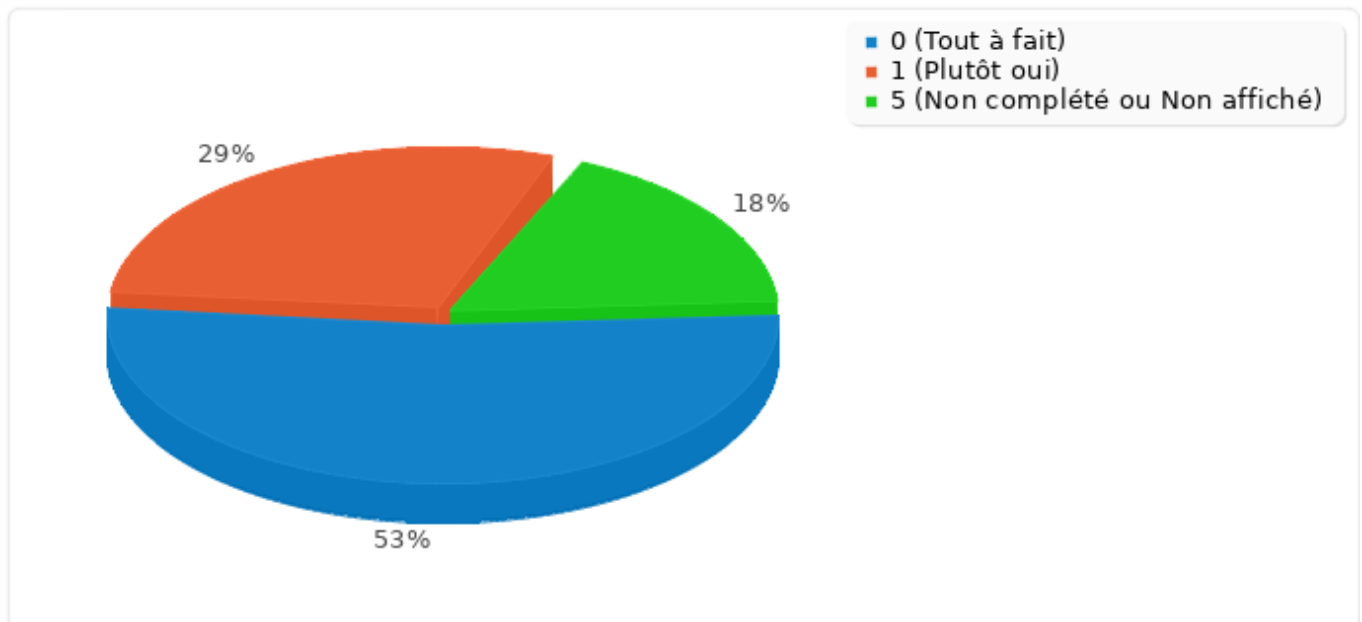
Résumé pour G01Q05

Diriez-vous que vous êtes satisfait(e) de vos missions dans cet emploi ?

Réponse	Décompte	Pourcentage
Tout à fait (AO01)	9	52.94%
Plutôt oui (AO04)	5	29.41%
Plutôt non (AO03)	0	0.00%
Pas du tout (AO02)	0	0.00%
Sans réponse	0	0.00%
Non complété ou Non affiché	3	17.65%

Résumé pour G01Q05

Diriez-vous que vous êtes satisfait(e) de vos missions dans cet emploi ?



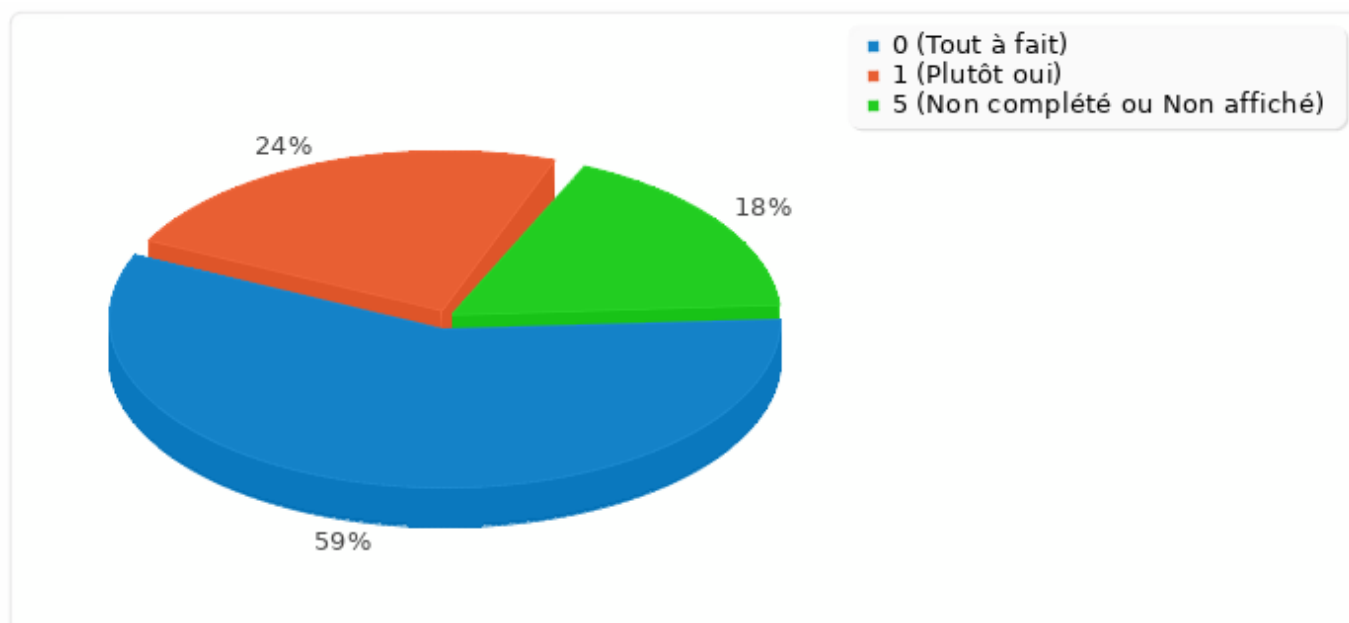
Résumé pour G01Q06

Votre emploi est-il en accord avec votre domaine de formation ?

Réponse	Décompte	Pourcentage
Tout à fait (AO01)	10	58.82%
Plutôt oui (AO04)	4	23.53%
Plutôt non (AO03)	0	0.00%
Pas du tout (AO02)	0	0.00%
Sans réponse	0	0.00%
Non complété ou Non affiché	3	17.65%

Résumé pour G01Q06

Votre emploi est-il en accord avec votre domaine de formation ?



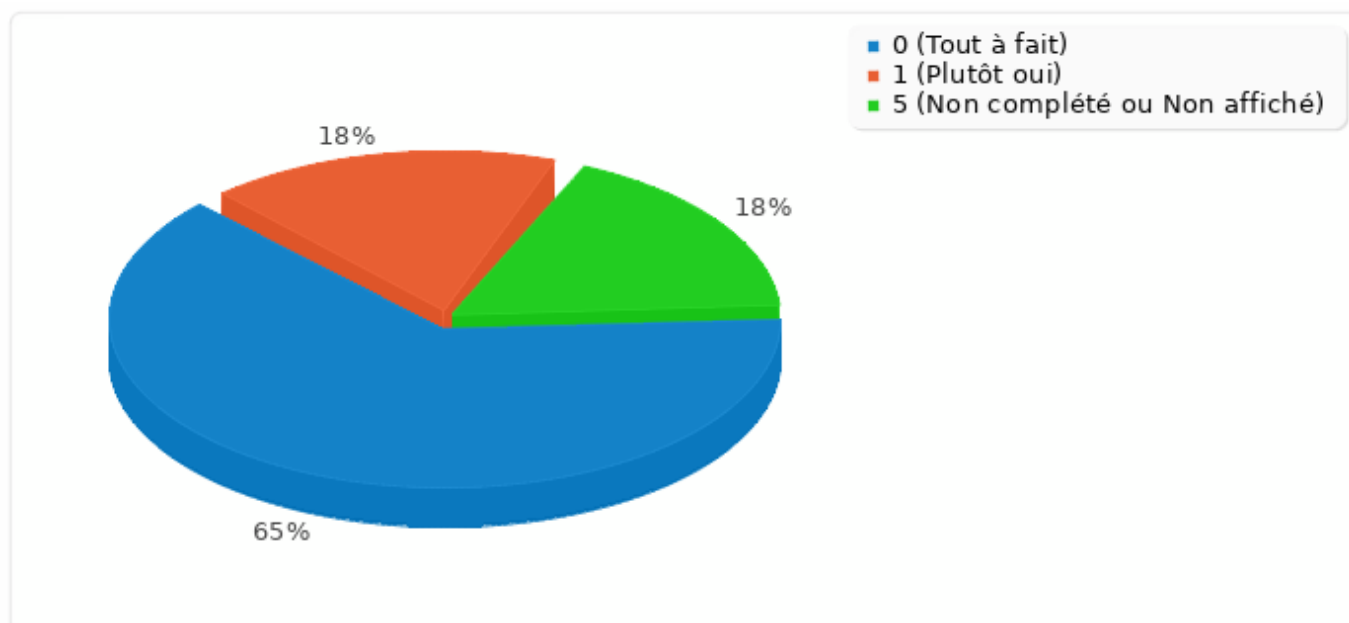
Résumé pour G01Q07

Votre emploi est-il en accord avec votre niveau de formation ?

Réponse	Décompte	Pourcentage
Tout à fait (AO01)	11	64.71%
Plutôt oui (AO04)	3	17.65%
Plutôt non (AO03)	0	0.00%
Pas du tout (AO02)	0	0.00%
Sans réponse	0	0.00%
Non complété ou Non affiché	3	17.65%

Résumé pour G01Q07

Votre emploi est-il en accord avec votre niveau de formation ?



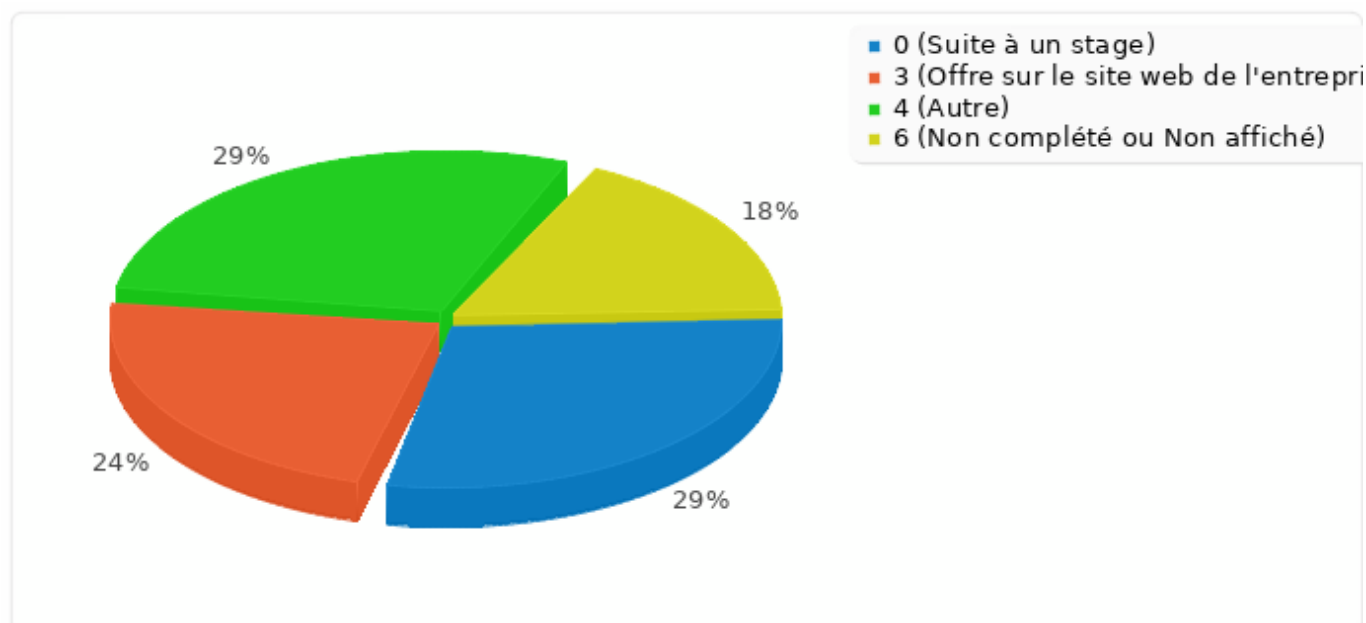
Résumé pour G01Q08

Comment avez-vous trouvé votre emploi actuel ?

Réponse	Décompte	Pourcentage
Suite à un stage (AO01)	5	29.41%
Candidature spontanée (AO05)	0	0.00%
Concours (AO04)	0	0.00%
Offre sur le site web de l'entreprise (AO03)	4	23.53%
Autre (AO02)	5	29.41%
Sans réponse	0	0.00%
Non complété ou Non affiché	3	17.65%

Résumé pour G01Q08

Comment avez-vous trouvé votre emploi actuel ?



Résumé pour G01Q16

Précisez :

Réponse	Décompte	Pourcentage
Réponse	5	29.41%
Sans réponse	0	0.00%
Non complété ou Non affiché	12	70.59%

Identifiant (ID)	Réponse
113	LinkedIn
173	Création d'activité
405	Relation pro
739	Un message d'un ami
794	LinkedIn

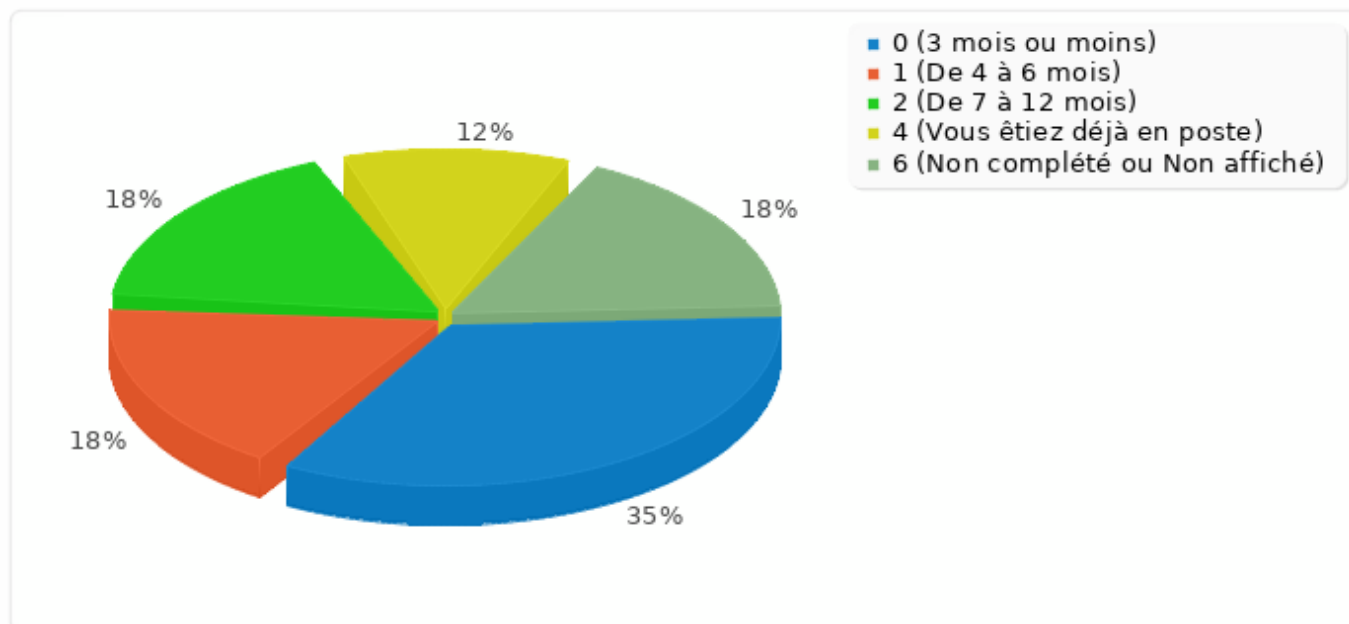
Résumé pour G01Q09

Combien de temps a duré votre recherche d'emploi ?

Réponse	Décompte	Pourcentage
3 mois ou moins (AO01)	6	35.29%
De 4 à 6 mois (AO05)	3	17.65%
De 7 à 12 mois (AO04)	3	17.65%
Plus de 12 mois (AO03)	0	0.00%
Vous étiez déjà en poste (AO02)	2	11.76%
Sans réponse	0	0.00%
Non complété ou Non affiché	3	17.65%

Résumé pour G01Q09

Combien de temps a duré votre recherche d'emploi ?



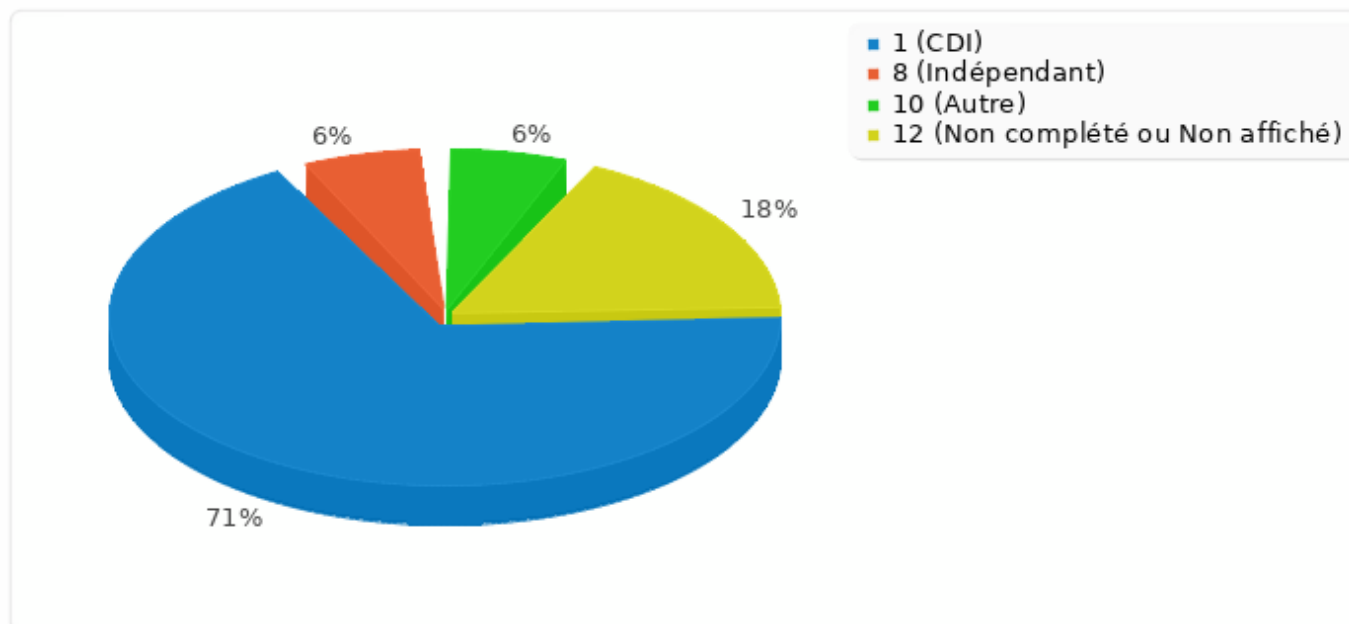
Résumé pour G01Q10

De quel type de contrat bénéficiez-vous ?

Réponse	Décompte	Pourcentage
CDD (AO01)	0	0.00%
CDI (AO04)	12	70.59%
Contrat spécifique au doctorat (AO02)	0	0.00%
Alternance (AO03)	0	0.00%
Vacataire (AO05)	0	0.00%
Emploi aidé (AO06)	0	0.00%
Fonctionnaire (AO07)	0	0.00%
Profession libérale (AO08)	0	0.00%
Indépendant (AO09)	1	5.88%
Chef d'entreprise (AO10)	0	0.00%
Autre (AO11)	1	5.88%
Sans réponse	0	0.00%
Non complété ou Non affiché	3	17.65%

Résumé pour G01Q10

De quel type de contrat bénéficiez-vous ?



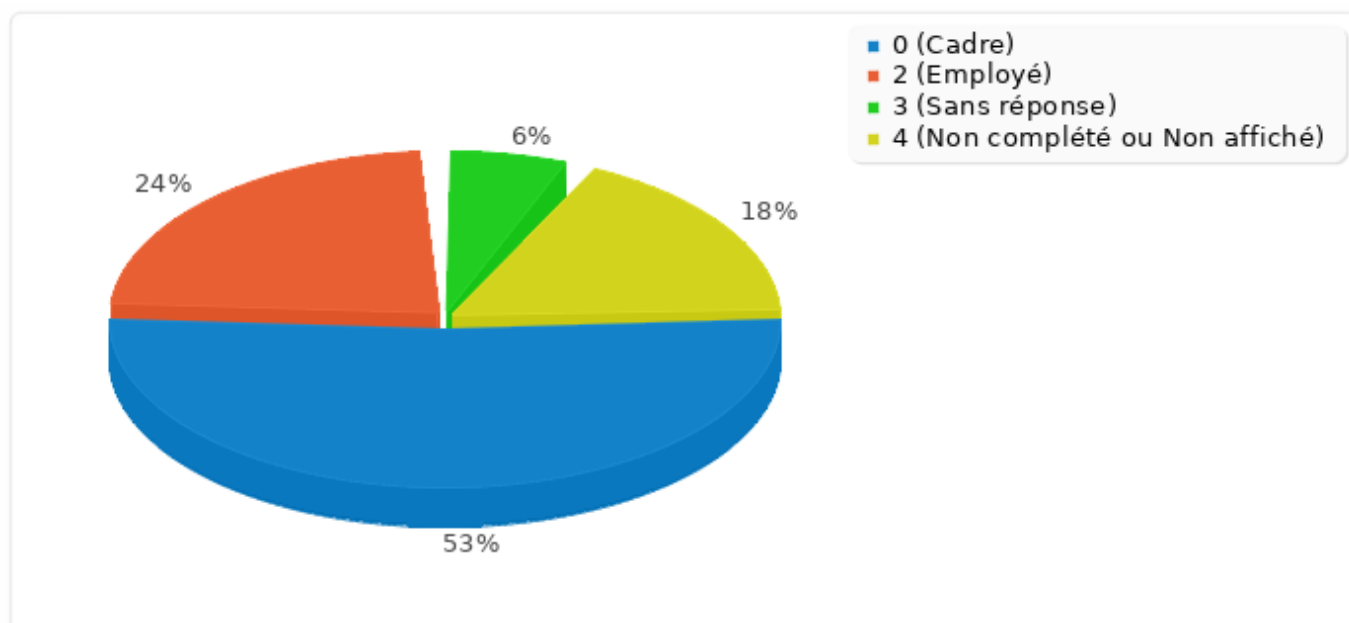
Résumé pour G01Q11

Quel est votre statut ?

Réponse	Décompte	Pourcentage
Cadre (AO01)	9	52.94%
Technicien (AO02)	0	0.00%
Employé (AO03)	4	23.53%
Sans réponse	1	5.88%
Non complété ou Non affiché	3	17.65%

Résumé pour G01Q11

Quel est votre statut ?



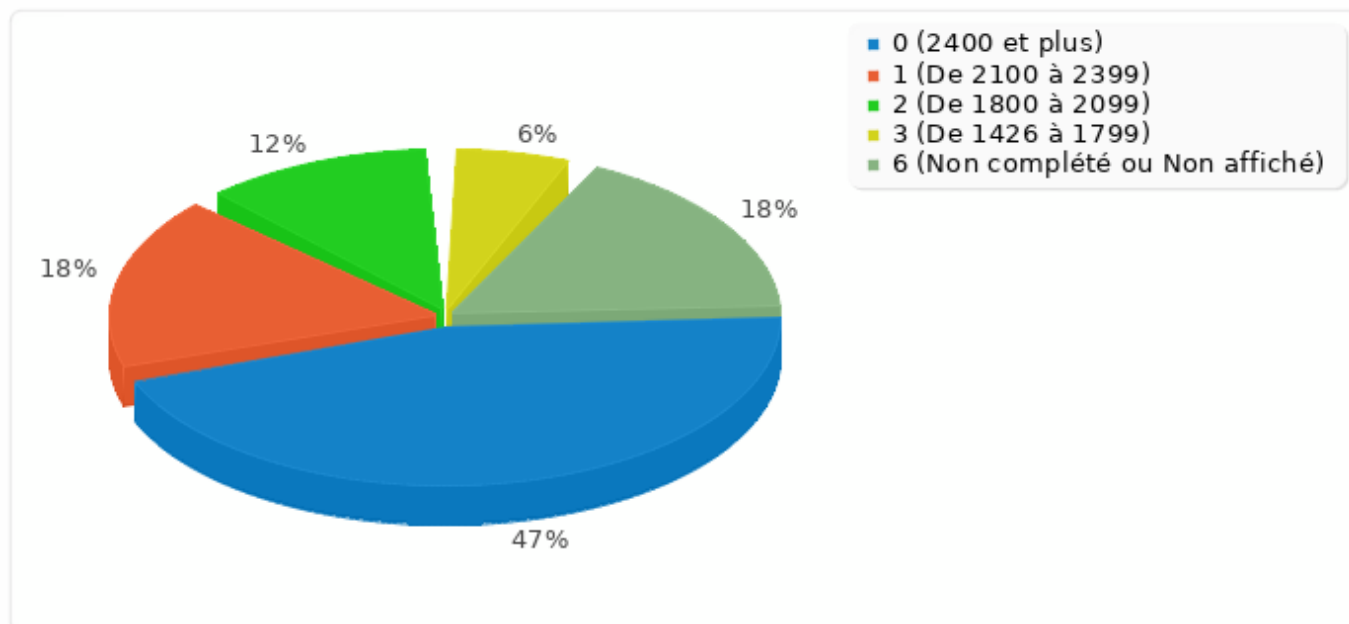
Résumé pour G01Q12

Quel est votre revenu net mensuel en euros (primes comprises) ?

Réponse	Décompte	Pourcentage
2400 et plus (AO01)	8	47.06%
De 2100 à 2399 (AO02)	3	17.65%
De 1800 à 2099 (AO03)	2	11.76%
De 1426 à 1799 (AO04)	1	5.88%
Moins de 1426 (AO05)	0	0.00%
Sans réponse	0	0.00%
Non complété ou Non affiché	3	17.65%

Résumé pour G01Q12

Quel est votre revenu net mensuel en euros (primes comprises) ?



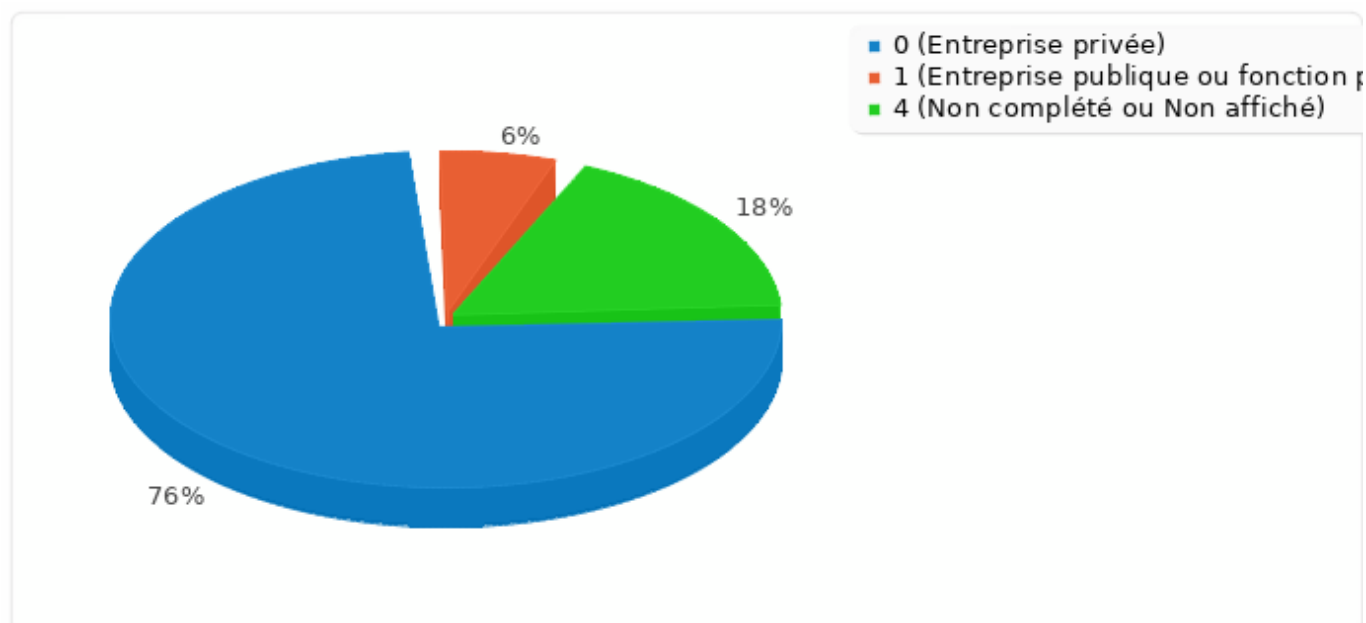
Résumé pour G01Q18

Dans quel type d'entreprise travaillez-vous ?

Réponse	Décompte	Pourcentage
Entreprise privée (AO01)	13	76.47%
Entreprise publique ou fonction publique (AO02)	1	5.88%
Organisations internationales et associations (AO03)	0	0.00%
Sans réponse	0	0.00%
Non complété ou Non affiché	3	17.65%

Résumé pour G01Q18

Dans quel type d'entreprise travaillez-vous ?



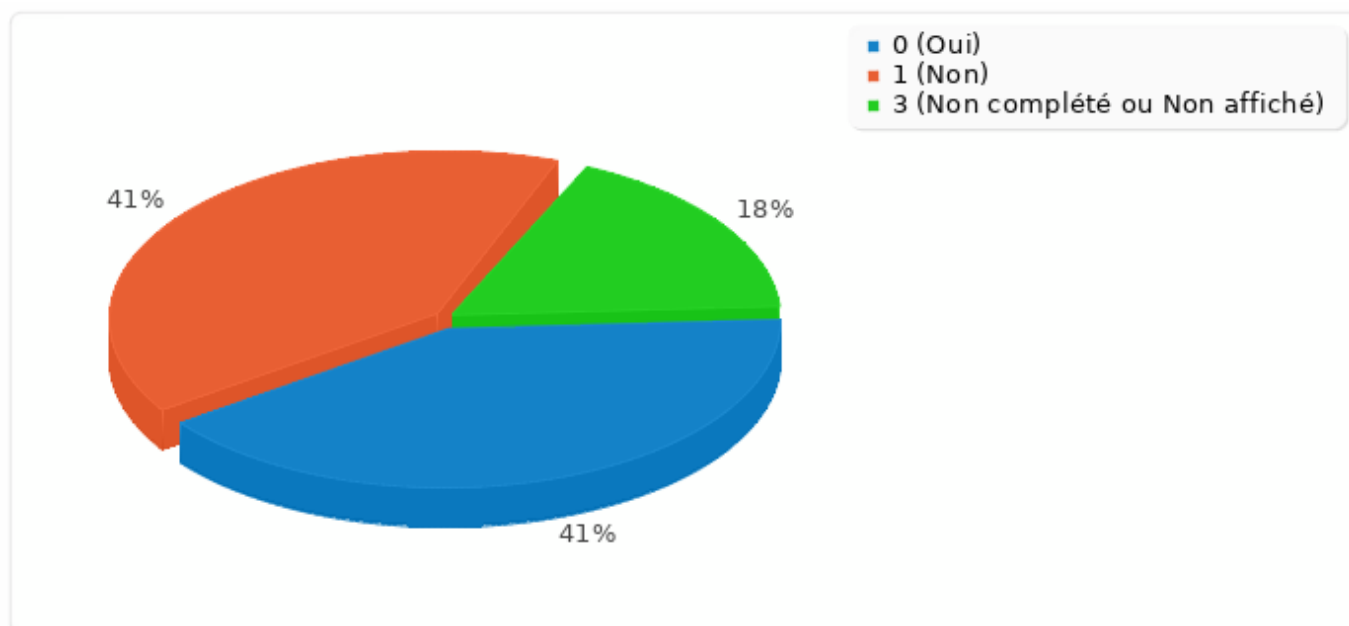
Résumé pour G01Q13

Travaillez-vous en France ?

Réponse	Décompte	Pourcentage
Oui (AO01)	7	41.18%
Non (AO02)	7	41.18%
Sans réponse	0	0.00%
Non complété ou Non affiché	3	17.65%

Résumé pour G01Q13

Travaillez-vous en France ?



Résumé pour G01Q17

Dans quel pays travaillez-vous ?

Réponse	Décompte	Pourcentage
Réponse	7	41.18%
Sans réponse	0	0.00%
Non complété ou Non affiché	10	58.82%

Identifiant (ID)	Réponse
113	Denmark
215	Inde
420	tesUnited States
610	Belgique
670	Allemagne
739	Espagne [?][?][?]
894	Etats-Unis d'Amerique