

Enquête sur le devenir de nos diplômés - UFR ST - LE MANS UNIVERSITÉ

Résultats

Questionnaire 868862

Nombre d'enregistrement(s) pour cette requête :	91
Nombre total d'enregistrements pour ce questionnaire :	1016
Pourcentage du total :	8.96%

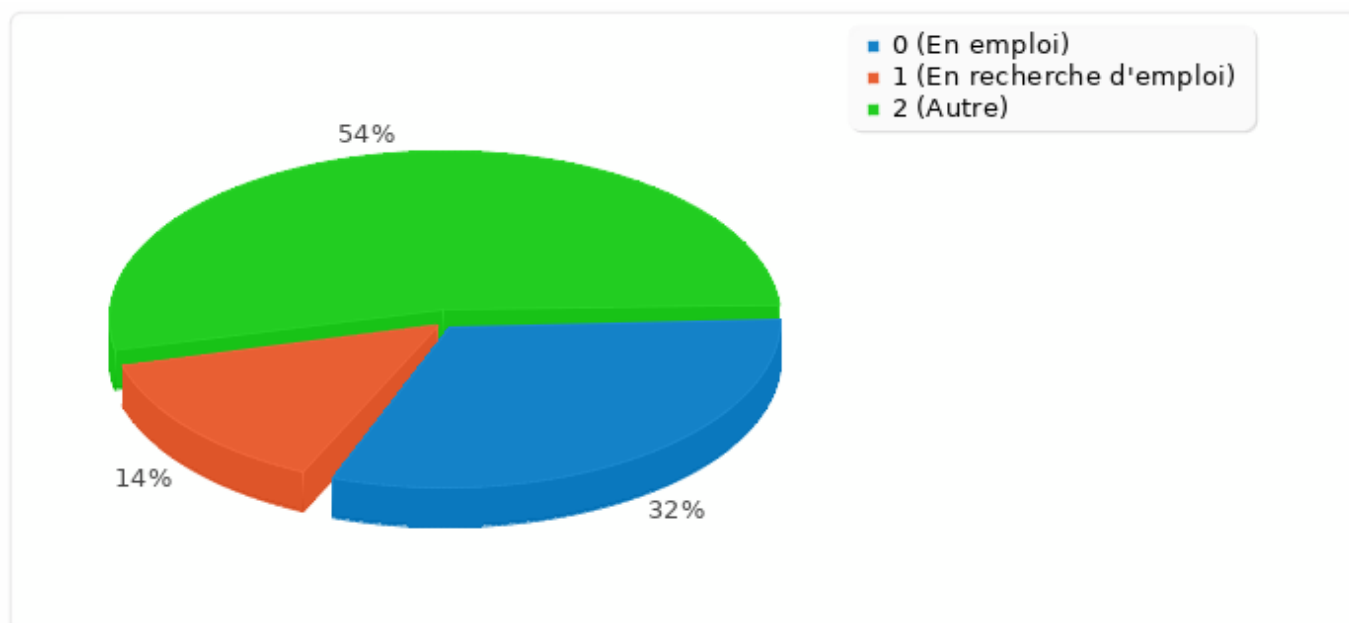
Résumé pour G01Q03

Quelle est votre situation professionnelle au 1er novembre 2025 ?

Réponse	Décompte	Pourcentage
En emploi (AO01)	29	31.87%
En recherche d'emploi (AO02)	13	14.29%
Autre (AO03)	49	53.85%
Sans réponse	0	0.00%
Non complété ou Non affiché	0	0.00%

Résumé pour G01Q03

Quelle est votre situation professionnelle au 1er novembre 2025 ?



Résumé pour G01Q15

Précisez,

Réponse	Décompte	Pourcentage
Réponse	49	53.85%
Sans réponse	0	0.00%
Non complété ou Non affiché	42	46.15%

Identifiant (ID)	Réponse
19	Étudiante
54	En master 2 toxicologie écotoxicologie au Mans
108	J'attends actuellement de recevoir une liste de postes liée à un concours que j'ai passé en 2 parties : le 3 septembre et le 5 novembre
137	Master
145	Master biologie santé parcours médecine expérimentale et régénératrice
154	Étudiante master
183	Étudiante master de recherche biologie moléculaire et cellulaire
188	Étudiante en kinésithérapie
189	Étudiante en médecine
208	étudiante
258	Étudiante
276	étudiante
277	Master BMC Rennes
289	Master cartographie et gestion de l'environnement à Nantes
292	Étudiant
321	Étudiante en Master 1
337	Deuxième année de doctorat en cancérologie
342	Étudiante
416	Master
429	Étudiant
454	Étudiant
480	Étudiante
513	Étudiante
530	etudiant
540	Master 2 en Alternance
561	étudiante en 4e année de pharmacie
570	Doctorant en première année
577	Étudiante master MEEF
585	Étudiante
590	Étudiante en odontologie
645	chercheuse
691	Étudiante
707	Doctorante
710	Études vétérinaires
717	Étudiante en Master 2
733	Étudiante en deuxième année de Master en Toxicologie et Ecotoxicologie à l'Université du Mans
786	étude
825	Étudiante en Master 2
828	Étudiante
851	Étudiante doctorante en biologie moléculaire
867	en étude
871	En études sup toujours
876	Étudiant Ph.D
877	Étudiant
939	Étudiant (Ecole d'Ingénieurs)
966	Master 2 Biologie moléculaire et cellulaire
986	Étudiant
992	étudiant en M2
996	Étudiante

Résumé pour G01Q04

Quel emploi occupez-vous ?

Réponse	Décompte	Pourcentage
Réponse	29	31.87%
Sans réponse	0	0.00%
Non complété ou Non affiché	62	68.13%

Identifiant (ID)	Réponse
27	Business Analyste / consultant fonctionnel
40	Doctorante en neurosciences
50	Diététicienne
69	technicienne de laboratoire
80	Doctorat
82	phD student
92	Doctorante
157	Doctorant
185	Conseillère en génétique (Suite à un master dans une autre université)
198	Attachée de recherche clinique
200	Thèse en cancérologie
242	Technicienne de police technique et scientifique
247	Doctorat en génétique
260	Attachée de recherche clinique
283	Hydrographe
285	Doctorat en Neurosciences
320	Professeur des écoles
352	Formateur de biologie, mathématiques et chimie en CFA
443	Assistante de site dans un laboratoire de Microbiologie alimentaire.
	Mais avant j'étais technicienne dans le même laboratoire.
464	Technicienne QHS (Qualité Hygiène et Sécurité)
492	Fonctionnaire au ministère de l'économie et des finances
535	Technicien de laboratoire
621	Assistant Ingénieur microbiologiste en fermentation
729	Attachée de Recherche Clinique
831	enseignant
844	Cheffe de projet matières premières cosmétiques
889	Je fais actuellement du rachat de crédit donc pas du tout lié à mes études.
957	Technicienne de laboratoire
1014	Doctorat

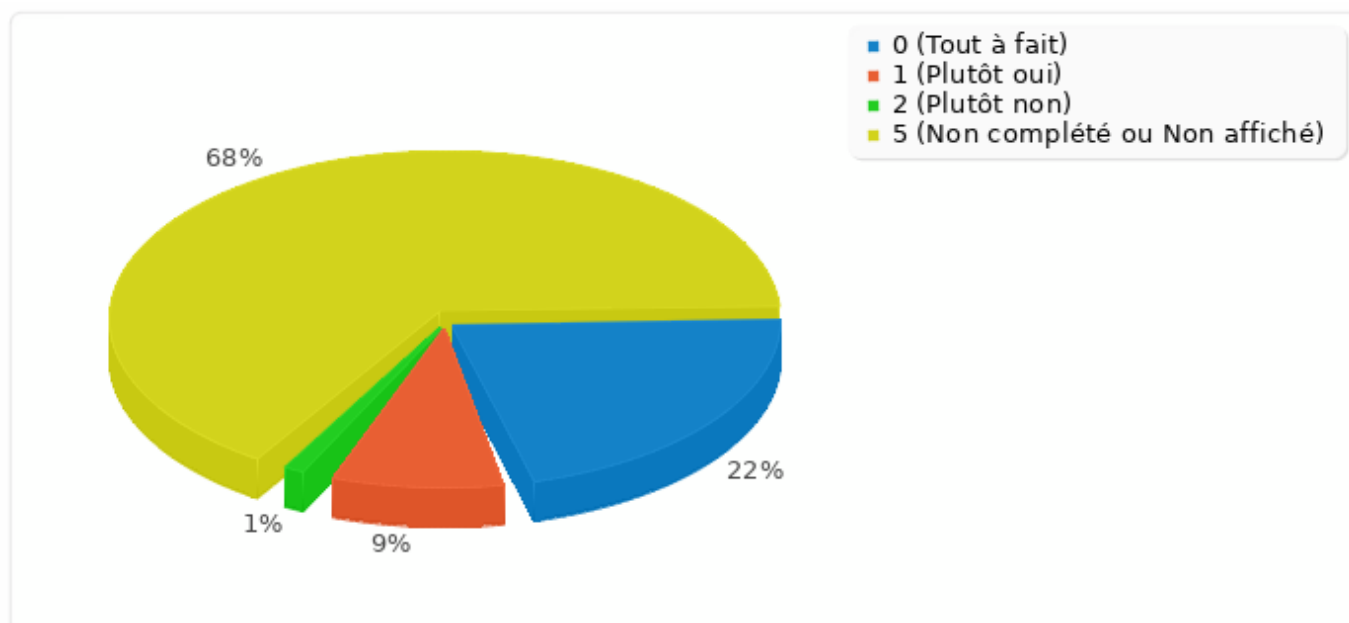
Résumé pour G01Q05

Diriez-vous que vous êtes satisfait(e) de vos missions dans cet emploi ?

Réponse	Décompte	Pourcentage
Tout à fait (AO01)	20	21.98%
Plutôt oui (AO04)	8	8.79%
Plutôt non (AO03)	1	1.10%
Pas du tout (AO02)	0	0.00%
Sans réponse	0	0.00%
Non complété ou Non affiché	62	68.13%

Résumé pour G01Q05

Diriez-vous que vous êtes satisfait(e) de vos missions dans cet emploi ?



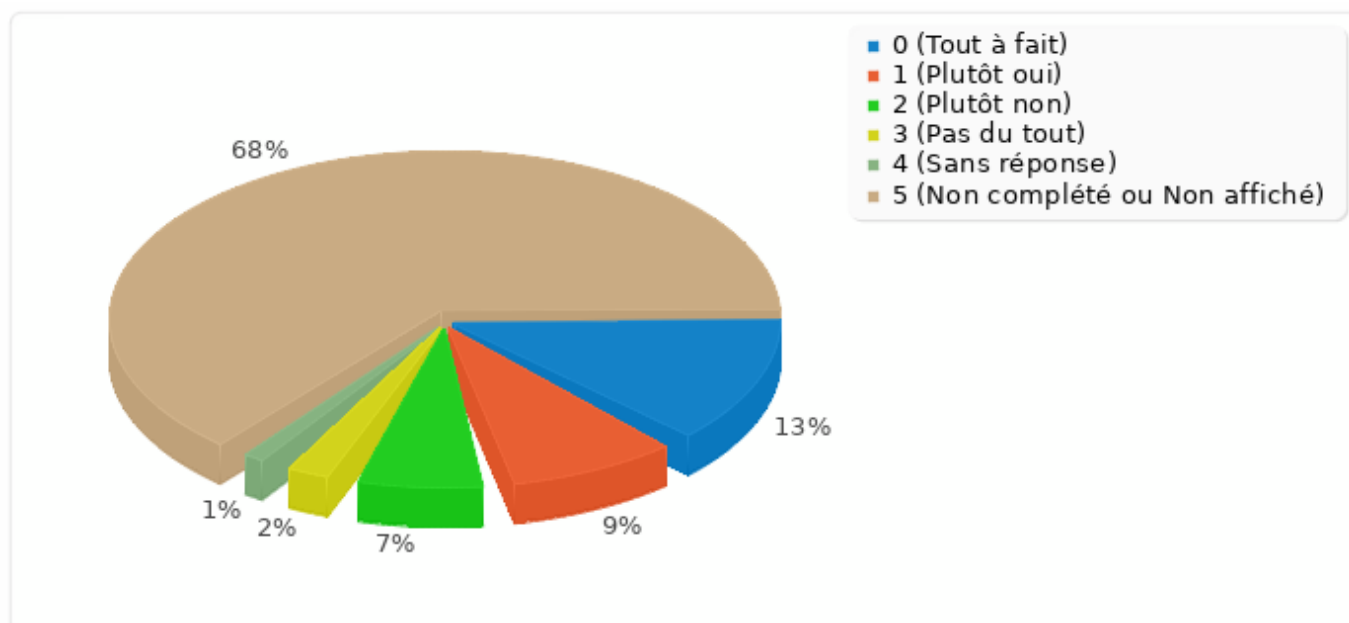
Résumé pour G01Q06

Votre emploi est-il en accord avec votre domaine de formation ?

Réponse	Décompte	Pourcentage
Tout à fait (AO01)	12	13.19%
Plutôt oui (AO04)	8	8.79%
Plutôt non (AO03)	6	6.59%
Pas du tout (AO02)	2	2.20%
Sans réponse	1	1.10%
Non complété ou Non affiché	62	68.13%

Résumé pour G01Q06

Votre emploi est-il en accord avec votre domaine de formation ?



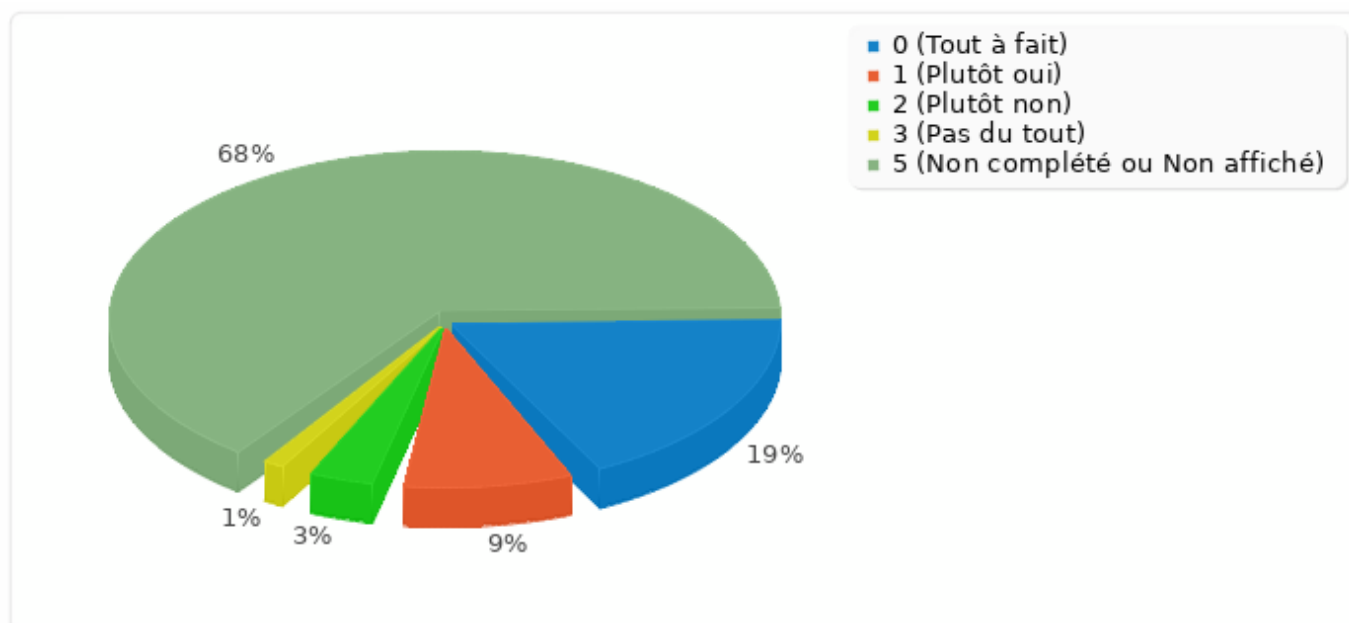
Résumé pour G01Q07

Votre emploi est-il en accord avec votre niveau de formation ?

Réponse	Décompte	Pourcentage
Tout à fait (AO01)	17	18.68%
Plutôt oui (AO04)	8	8.79%
Plutôt non (AO03)	3	3.30%
Pas du tout (AO02)	1	1.10%
Sans réponse	0	0.00%
Non complété ou Non affiché	62	68.13%

Résumé pour G01Q07

Votre emploi est-il en accord avec votre niveau de formation ?



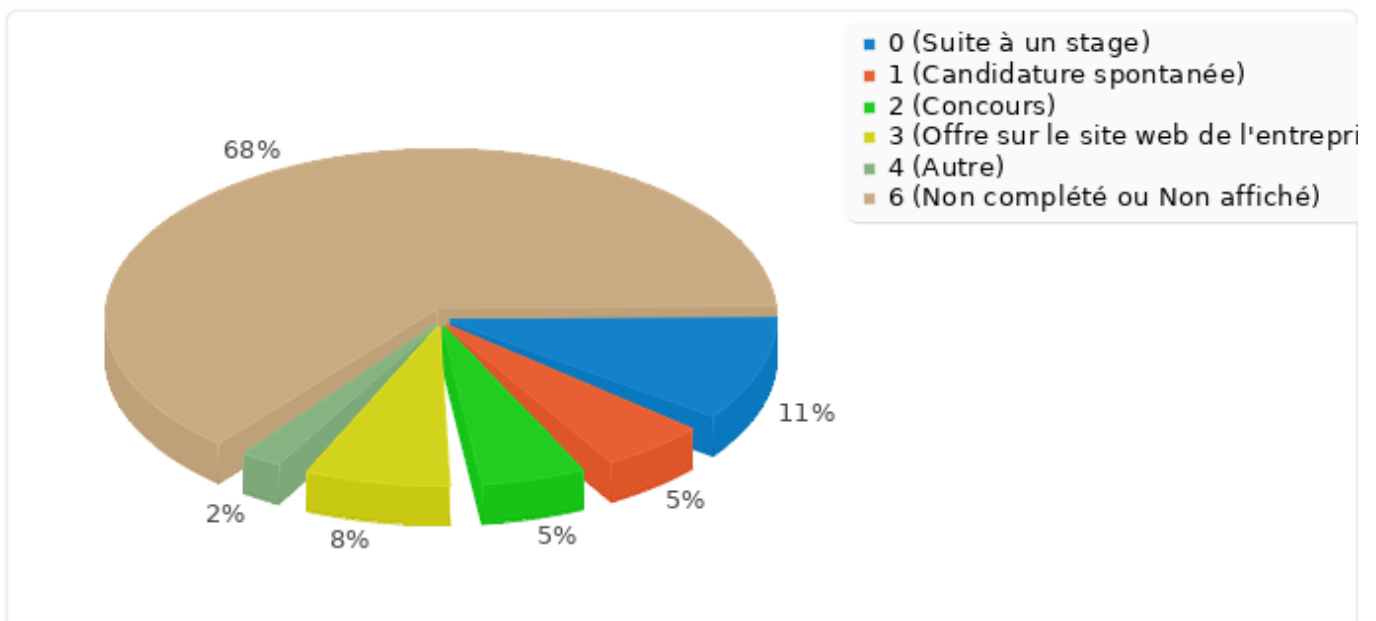
Résumé pour G01Q08

Comment avez-vous trouvé votre emploi actuel ?

Réponse	Décompte	Pourcentage
Suite à un stage (AO01)	10	10.99%
Candidature spontanée (AO05)	5	5.49%
Concours (AO04)	5	5.49%
Offre sur le site web de l'entreprise (AO03)	7	7.69%
Autre (AO02)	2	2.20%
Sans réponse	0	0.00%
Non complété ou Non affiché	62	68.13%

Résumé pour G01Q08

Comment avez-vous trouvé votre emploi actuel ?



Résumé pour G01Q16

Précisez :

Réponse	Décompte	Pourcentage
Réponse	2	2.20%
Sans réponse	0	0.00%
Non complété ou Non affiché	89	97.80%

Identifiant (ID)	Réponse
285	Contactée directement par le recruteur
464	Présentation de l'entreprise durant mon Master

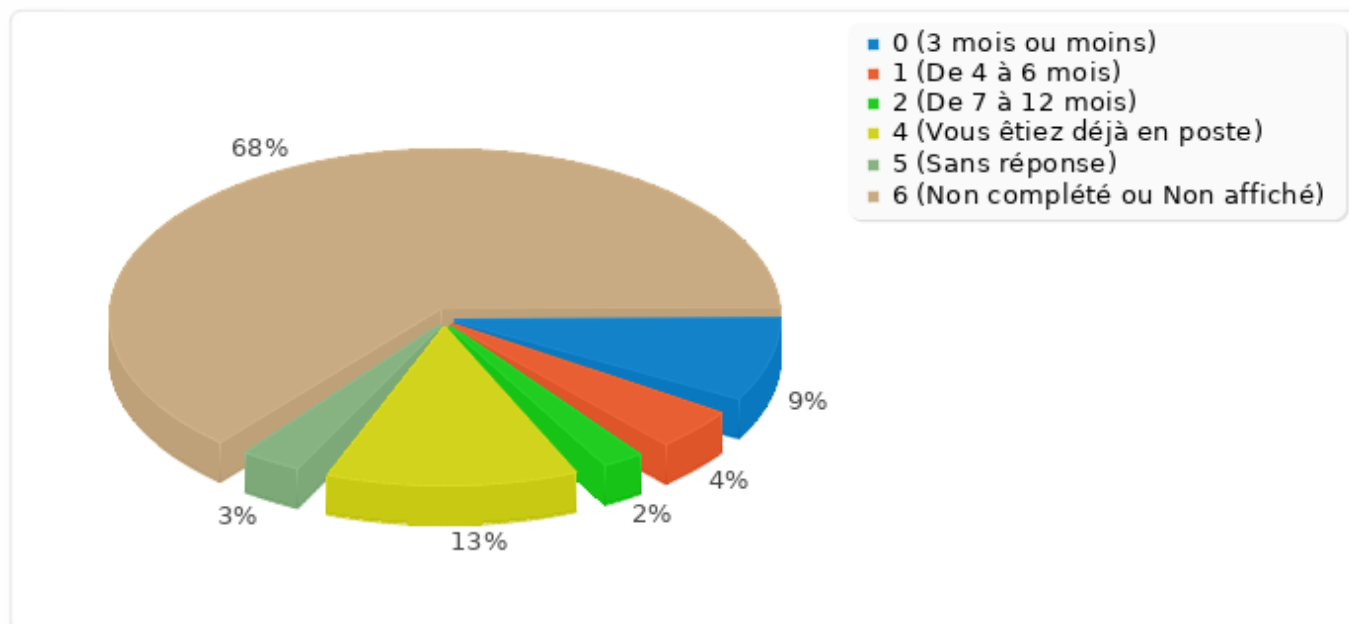
Résumé pour G01Q09

Combien de temps a duré votre recherche d'emploi ?

Réponse	Décompte	Pourcentage
3 mois ou moins (AO01)	8	8.79%
De 4 à 6 mois (AO05)	4	4.40%
De 7 à 12 mois (AO04)	2	2.20%
Plus de 12 mois (AO03)	0	0.00%
Vous étiez déjà en poste (AO02)	12	13.19%
Sans réponse	3	3.30%
Non complété ou Non affiché	62	68.13%

Résumé pour G01Q09

Combien de temps a duré votre recherche d'emploi ?



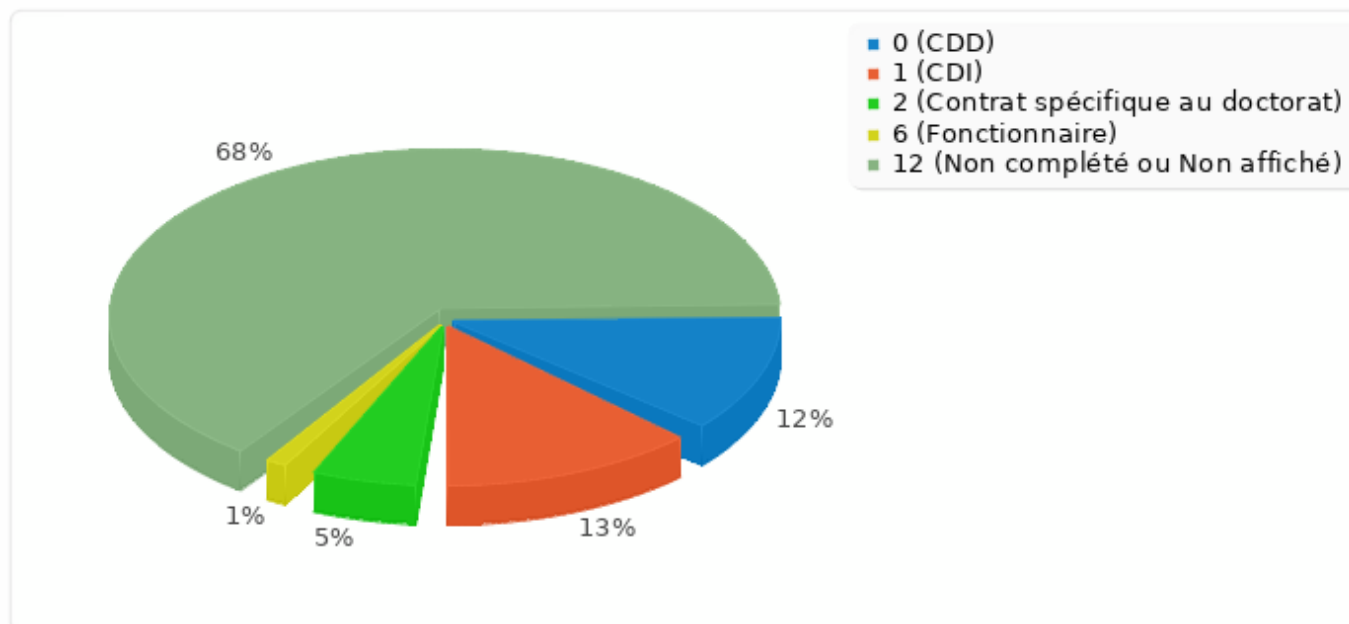
Résumé pour G01Q10

De quel type de contrat bénéficiez-vous ?

Réponse	Décompte	Pourcentage
CDD (AO01)	11	12.09%
CDI (AO04)	12	13.19%
Contrat spécifique au doctorat (AO02)	5	5.49%
Alternance (AO03)	0	0.00%
Vacataire (AO05)	0	0.00%
Emploi aidé (AO06)	0	0.00%
Fonctionnaire (AO07)	1	1.10%
Profession libérale (AO08)	0	0.00%
Indépendant (AO09)	0	0.00%
Chef d'entreprise (AO10)	0	0.00%
Autre (AO11)	0	0.00%
Sans réponse	0	0.00%
Non complété ou Non affiché	62	68.13%

Résumé pour G01Q10

De quel type de contrat bénéficiez-vous ?



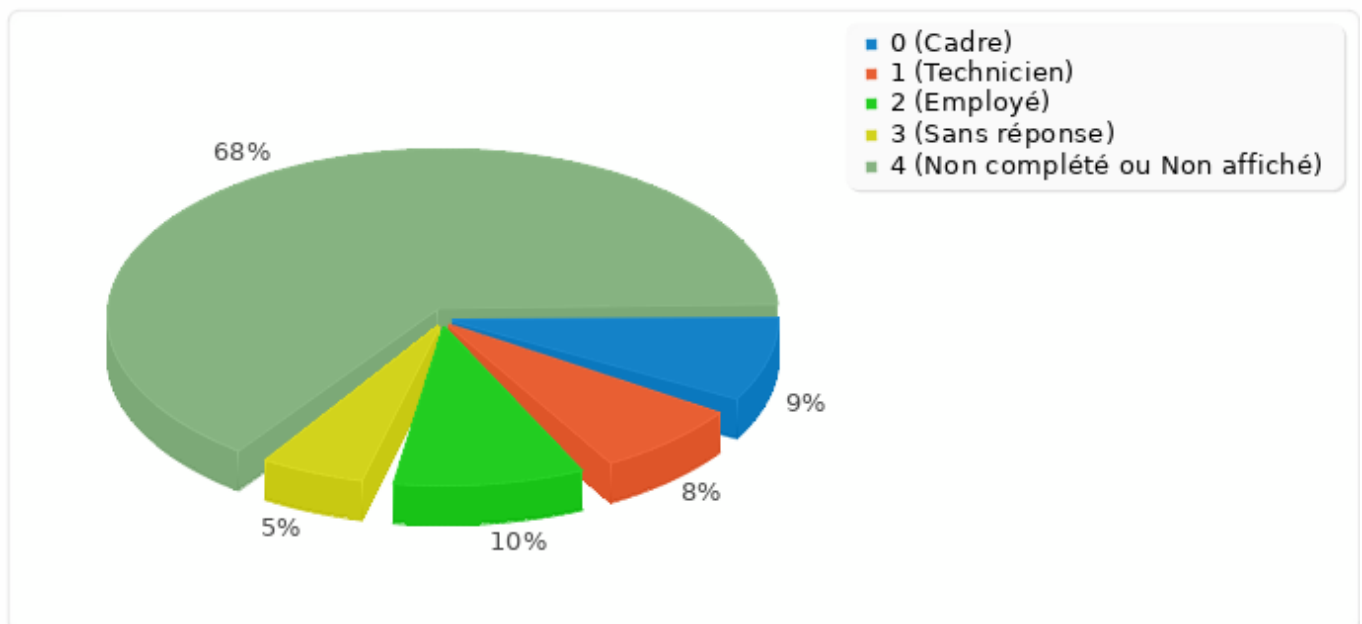
Résumé pour G01Q11

Quel est votre statut ?

Réponse	Décompte	Pourcentage
Cadre (AO01)	8	8.79%
Technicien (AO02)	7	7.69%
Employé (AO03)	9	9.89%
Sans réponse	5	5.49%
Non complété ou Non affiché	62	68.13%

Résumé pour G01Q11

Quel est votre statut ?



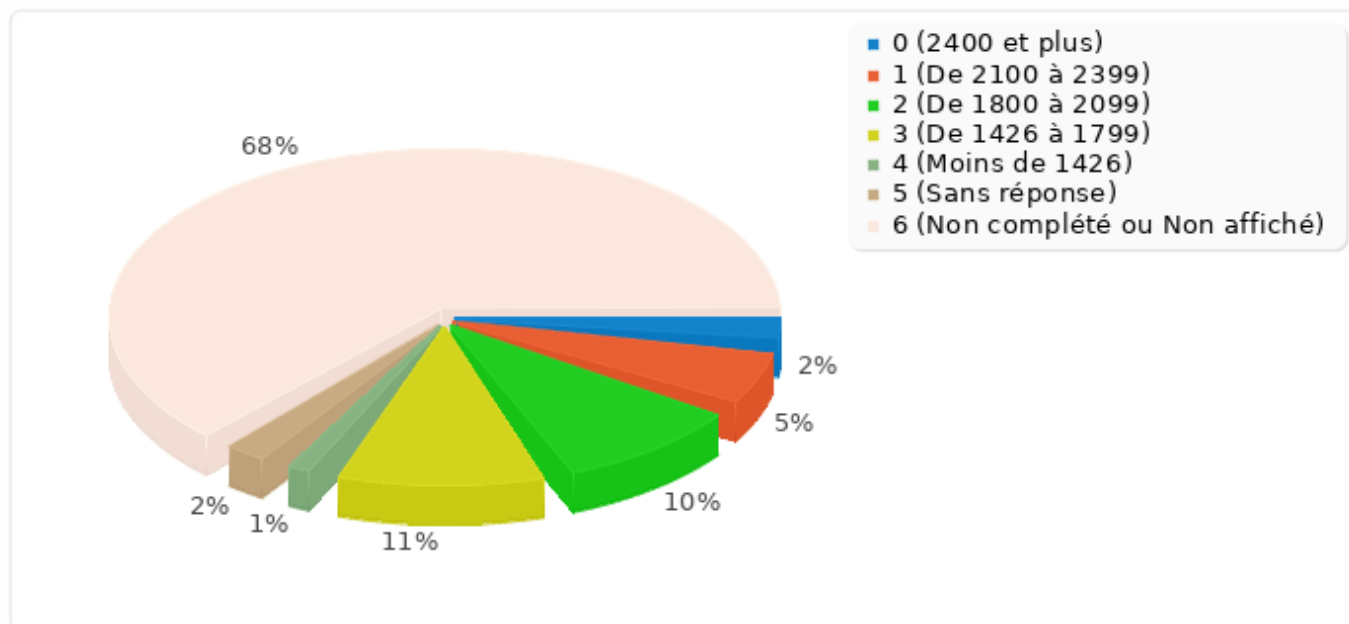
Résumé pour G01Q12

Quel est votre revenu net mensuel en euros (primes comprises) ?

Réponse	Décompte	Pourcentage
2400 et plus (AO01)	2	2.20%
De 2100 à 2399 (AO02)	5	5.49%
De 1800 à 2099 (AO03)	9	9.89%
De 1426 à 1799 (AO04)	10	10.99%
Moins de 1426 (AO05)	1	1.10%
Sans réponse	2	2.20%
Non complété ou Non affiché	62	68.13%

Résumé pour G01Q12

Quel est votre revenu net mensuel en euros (primes comprises) ?



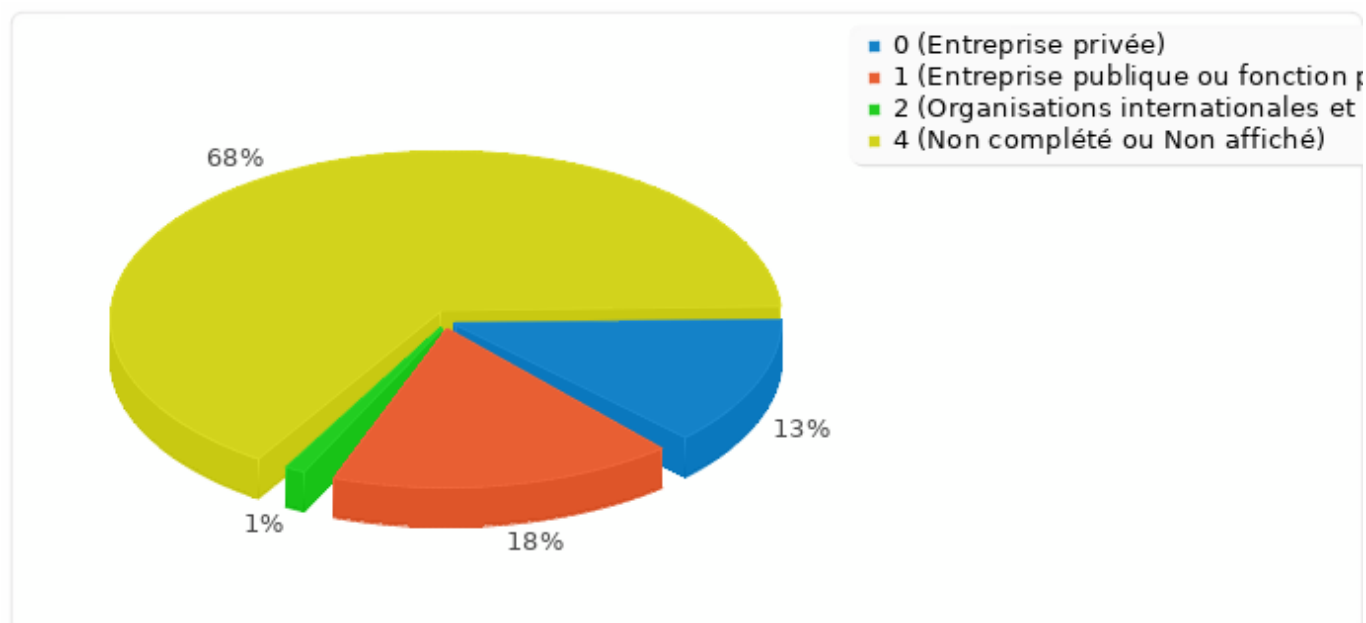
Résumé pour G01Q18

Dans quel type d'entreprise travaillez-vous ?

Réponse	Décompte	Pourcentage
Entreprise privée (AO01)	12	13.19%
Entreprise publique ou fonction publique (AO02)	16	17.58%
Organisations internationales et associations (AO03)	1	1.10%
Sans réponse	0	0.00%
Non complété ou Non affiché	62	68.13%

Résumé pour G01Q18

Dans quel type d'entreprise travaillez-vous ?



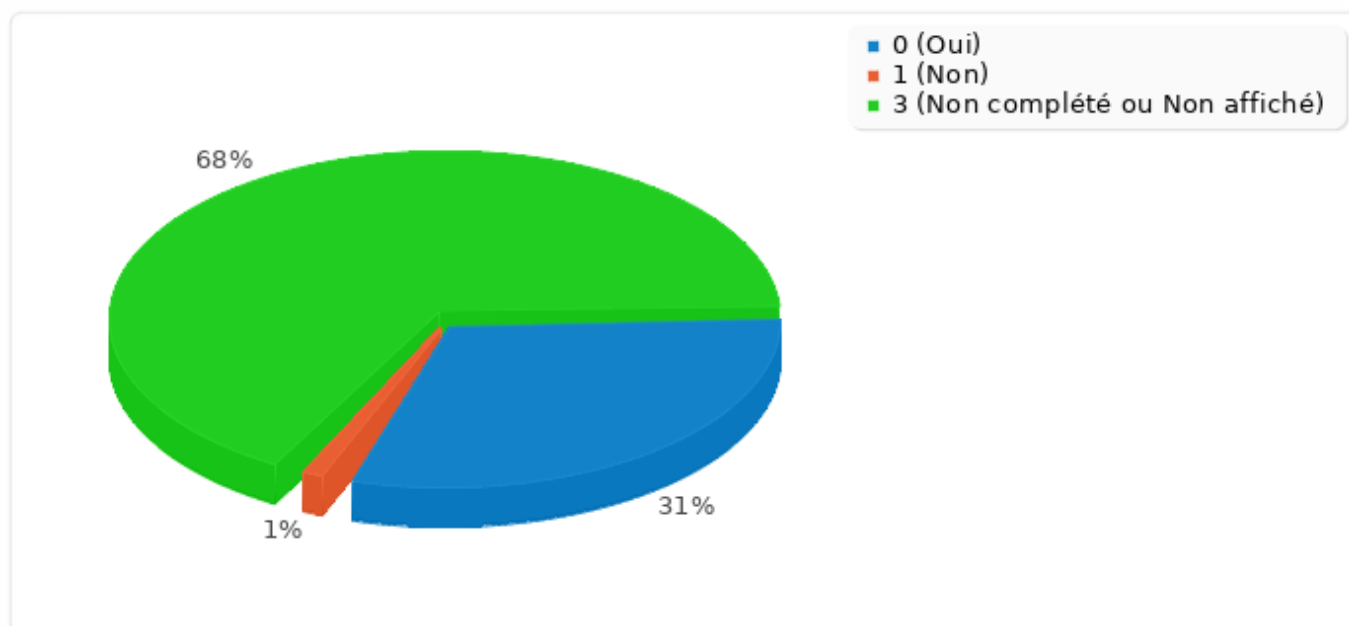
Résumé pour G01Q13

Travaillez-vous en France ?

Réponse	Décompte	Pourcentage
Oui (AO01)	28	30.77%
Non (AO02)	1	1.10%
Sans réponse	0	0.00%
Non complété ou Non affiché	62	68.13%

Résumé pour G01Q13

Travaillez-vous en France ?



Résumé pour G01Q17

Dans quel pays travaillez-vous ?

Réponse	Décompte	Pourcentage
Réponse	1	1.10%
Sans réponse	0	0.00%
Non complété ou Non affiché	90	98.90%

Identifiant (ID)	Réponse
1014	Suède