

Enquête sur le devenir de nos diplômés - UFR ST - LE MANS UNIVERSITÉ

Résultats

Questionnaire 868862

Nombre d'enregistrement(s) pour cette requête :	26
Nombre total d'enregistrements pour ce questionnaire :	1016
Pourcentage du total :	2.56%

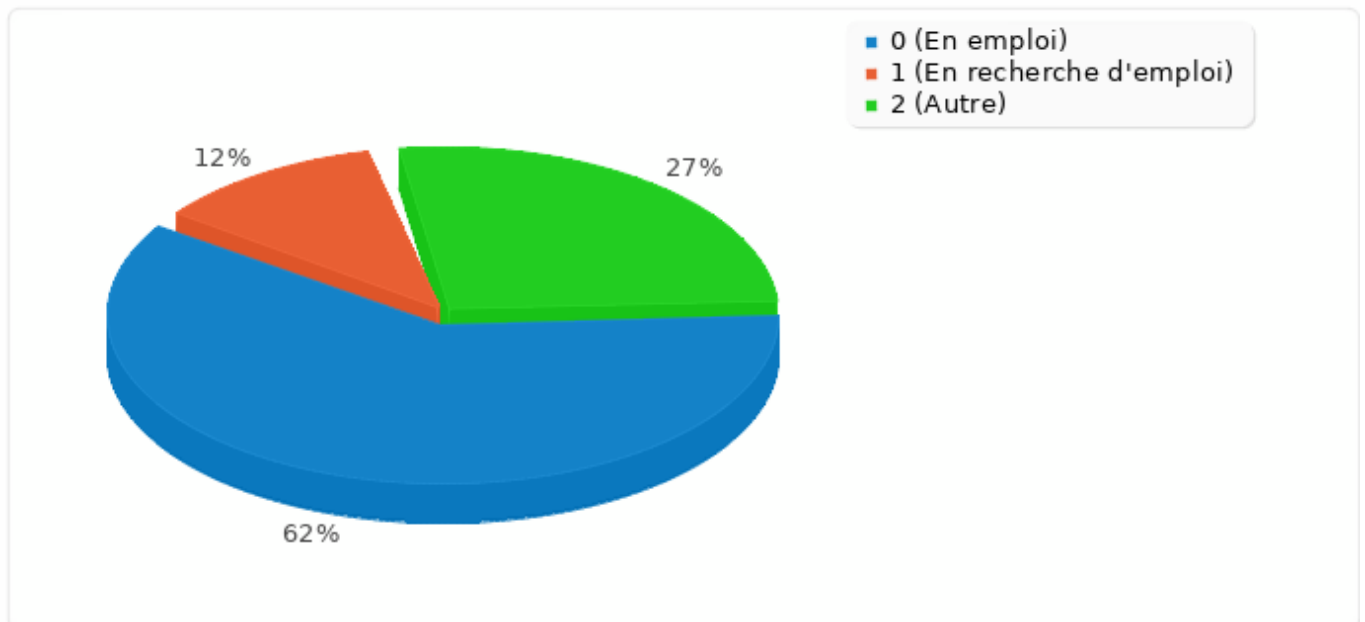
Résumé pour G01Q03

Quelle est votre situation professionnelle au 1er novembre 2025 ?

Réponse	Décompte	Pourcentage
En emploi (AO01)	16	61.54%
En recherche d'emploi (AO02)	3	11.54%
Autre (AO03)	7	26.92%
Sans réponse	0	0.00%
Non complété ou Non affiché	0	0.00%

Résumé pour G01Q03

Quelle est votre situation professionnelle au 1er novembre 2025 ?



Résumé pour G01Q15

Précisez,

Réponse	Décompte	Pourcentage
Réponse	7	26.92%
Sans réponse	0	0.00%
Non complété ou Non affiché	19	73.08%

Identifiant (ID)	Réponse
12	Etudiant
579	Je continue dans un autre parcours
680	Étudier à l'étranger et en recherche d'emploi
706	Doctorant
734	Étudiante de M2 Chimie Santé de l'Université de Toulouse
791	M2 student at University of Strasbourg
849	Je suis en master 2 en science du médicament et des produits de santé à Reims, en alternance.

Résumé pour G01Q04

Quel emploi occupez-vous ?

Réponse	Décompte	Pourcentage
Réponse	16	61.54%
Sans réponse	0	0.00%
Non complété ou Non affiché	10	38.46%

Identifiant (ID)	Réponse
61	Enseignante de physique chimie au CFA du Mans
107	AENSH (enseignant en Maths)
186	Doctorante en première année de thèse.
203	Ingénieur Process R&D
209	Doctorant au CNRS
268	Chargé de projet QSE
418	Technicienne de laboratoire
575	Doctorant
647	Professeur de Physique chimie en Lycée : je l'étais avant ma L3 chimie mais j'ai passé le concours et suis devenue titulaire
661	Intérimaire en contrôle qualité analytique
685	Ingénieur Qualité Système et Amélioration Continue
705	Technicienne de laboratoire
726	Chargé de projet QSE
930	Contrat doctoral
951	Doctorant
988	Chargée QSE

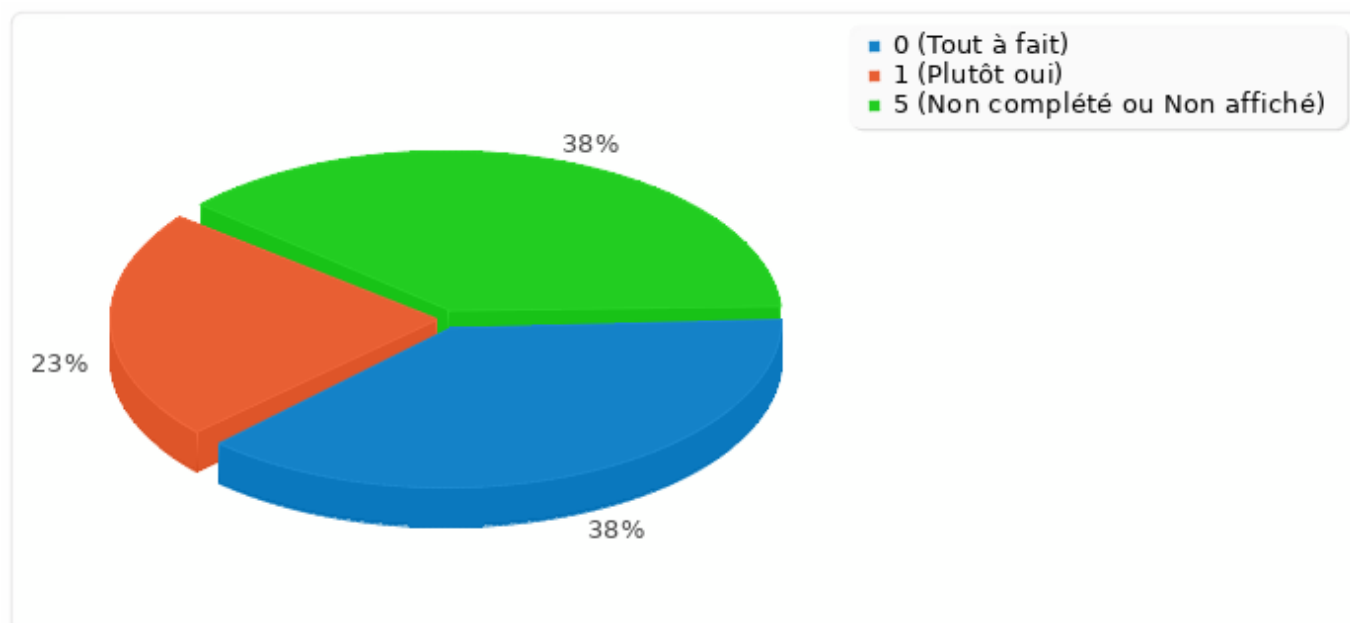
Résumé pour G01Q05

Diriez-vous que vous êtes satisfait(e) de vos missions dans cet emploi ?

Réponse	Décompte	Pourcentage
Tout à fait (AO01)	10	38.46%
Plutôt oui (AO04)	6	23.08%
Plutôt non (AO03)	0	0.00%
Pas du tout (AO02)	0	0.00%
Sans réponse	0	0.00%
Non complété ou Non affiché	10	38.46%

Résumé pour G01Q05

Diriez-vous que vous êtes satisfait(e) de vos missions dans cet emploi ?



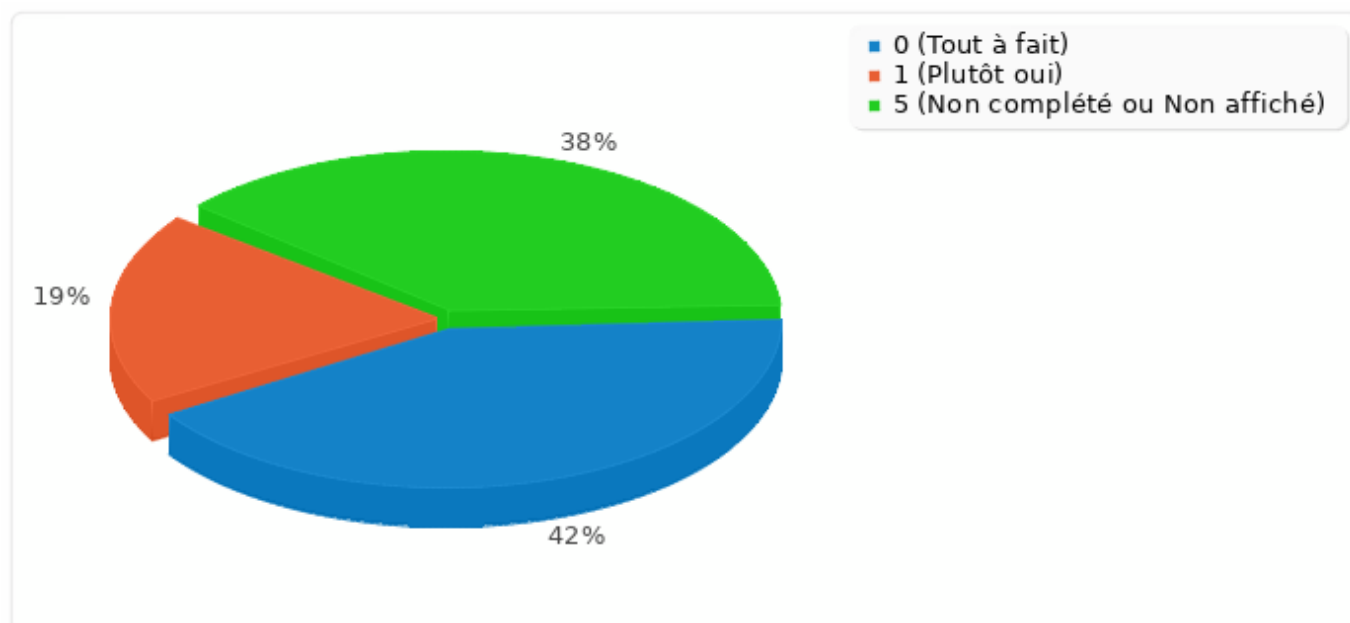
Résumé pour G01Q06

Votre emploi est-il en accord avec votre domaine de formation ?

Réponse	Décompte	Pourcentage
Tout à fait (AO01)	11	42.31%
Plutôt oui (AO04)	5	19.23%
Plutôt non (AO03)	0	0.00%
Pas du tout (AO02)	0	0.00%
Sans réponse	0	0.00%
Non complété ou Non affiché	10	38.46%

Résumé pour G01Q06

Votre emploi est-il en accord avec votre domaine de formation ?



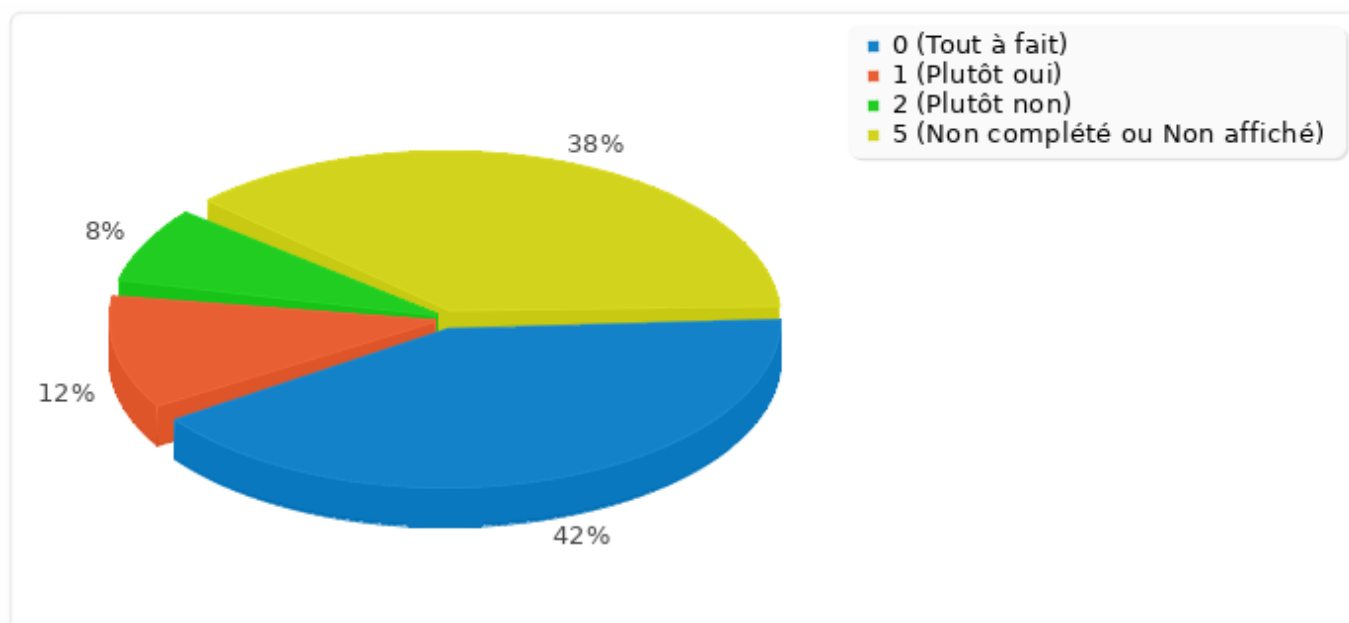
Résumé pour G01Q07

Votre emploi est-il en accord avec votre niveau de formation ?

Réponse	Décompte	Pourcentage
Tout à fait (AO01)	11	42.31%
Plutôt oui (AO04)	3	11.54%
Plutôt non (AO03)	2	7.69%
Pas du tout (AO02)	0	0.00%
Sans réponse	0	0.00%
Non complété ou Non affiché	10	38.46%

Résumé pour G01Q07

Votre emploi est-il en accord avec votre niveau de formation ?



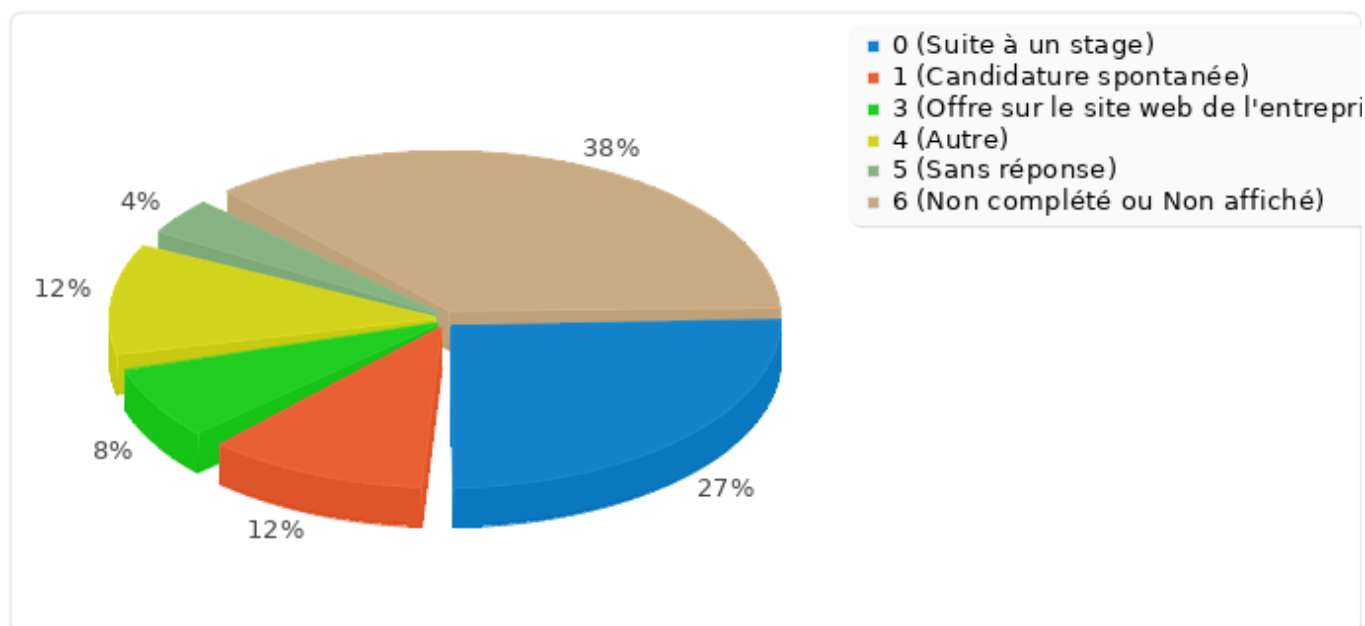
Résumé pour G01Q08

Comment avez-vous trouvé votre emploi actuel ?

Réponse	Décompte	Pourcentage
Suite à un stage (AO01)	7	26.92%
Candidature spontanée (AO05)	3	11.54%
Concours (AO04)	0	0.00%
Offre sur le site web de l'entreprise (AO03)	2	7.69%
Autre (AO02)	3	11.54%
Sans réponse	1	3.85%
Non complété ou Non affiché	10	38.46%

Résumé pour G01Q08

Comment avez-vous trouvé votre emploi actuel ?



Résumé pour G01Q16

Précisez :

Réponse	Décompte	Pourcentage
Réponse	2	7.69%
Sans réponse	1	3.85%
Non complété ou Non affiché	23	88.46%

Identifiant (ID)	Réponse
647	déjà en poste dans cet établissement lors de la L3. Appel initial de leur part à la suite de mon inscription au service spécifique de mon département
988	Démarchage

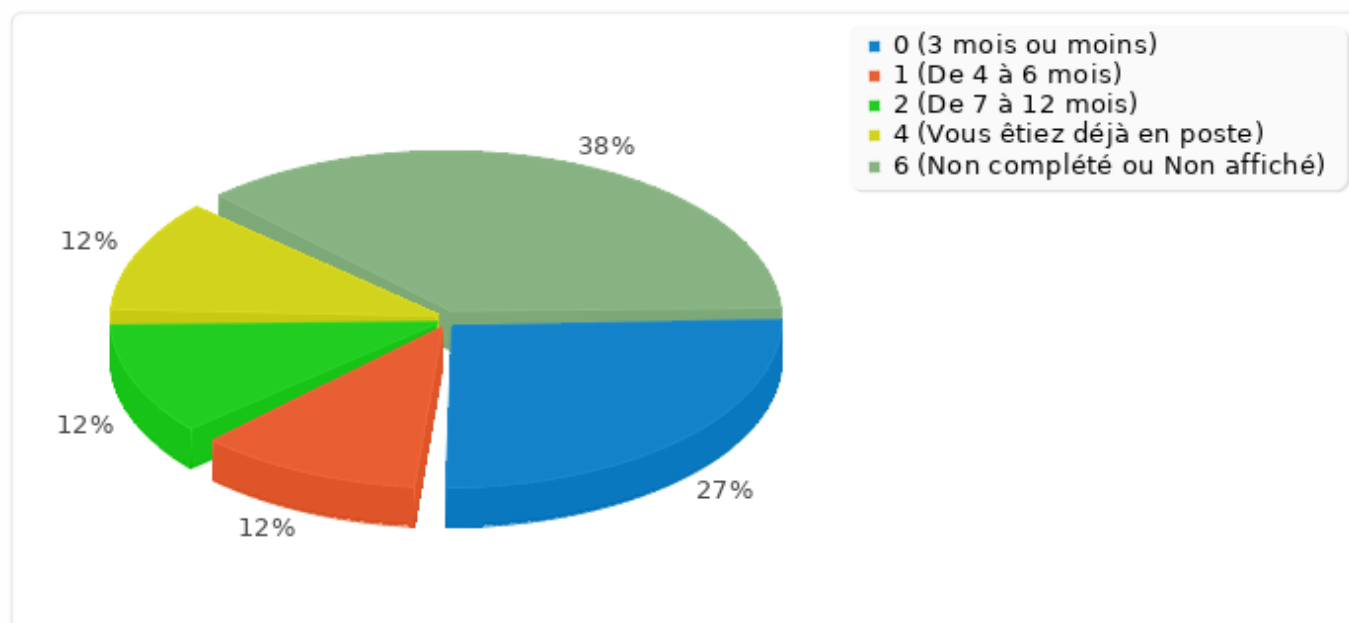
Résumé pour G01Q09

Combien de temps a duré votre recherche d'emploi ?

Réponse	Décompte	Pourcentage
3 mois ou moins (AO01)	7	26.92%
De 4 à 6 mois (AO05)	3	11.54%
De 7 à 12 mois (AO04)	3	11.54%
Plus de 12 mois (AO03)	0	0.00%
Vous étiez déjà en poste (AO02)	3	11.54%
Sans réponse	0	0.00%
Non complété ou Non affiché	10	38.46%

Résumé pour G01Q09

Combien de temps a duré votre recherche d'emploi ?



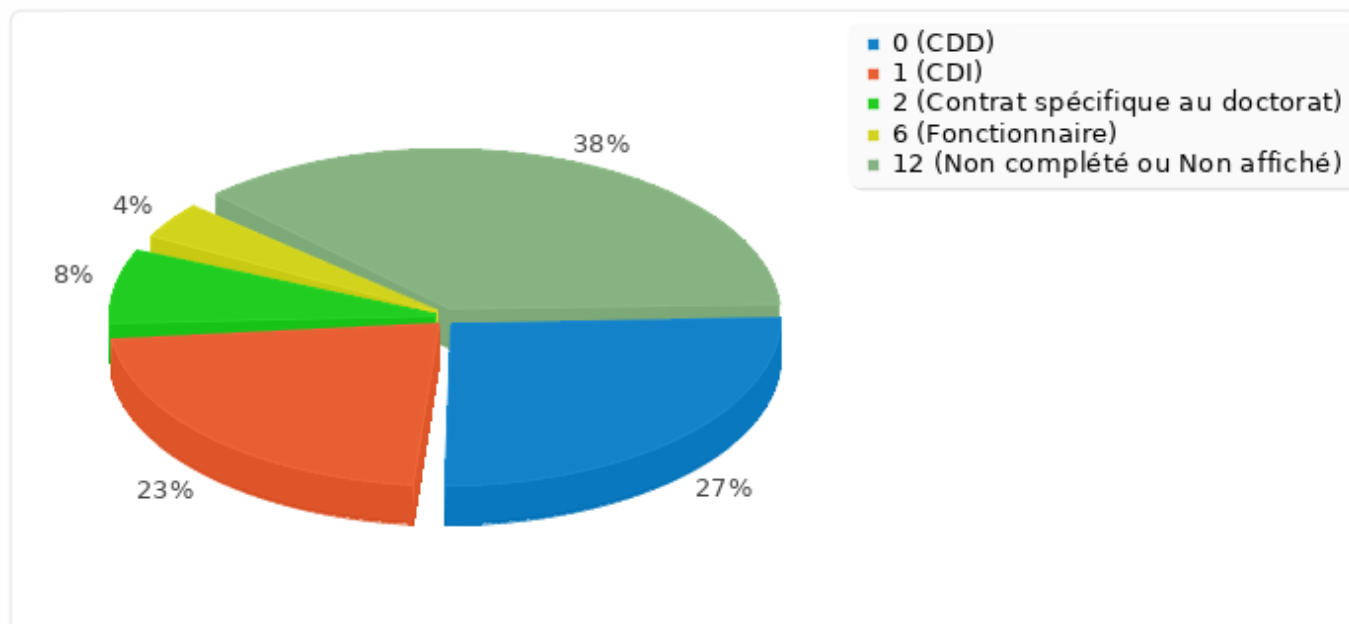
Résumé pour G01Q10

De quel type de contrat bénéficiez-vous ?

Réponse	Décompte	Pourcentage
CDD (AO01)	7	26.92%
CDI (AO04)	6	23.08%
Contrat spécifique au doctorat (AO02)	2	7.69%
Alternance (AO03)	0	0.00%
Vacataire (AO05)	0	0.00%
Emploi aidé (AO06)	0	0.00%
Fonctionnaire (AO07)	1	3.85%
Profession libérale (AO08)	0	0.00%
Indépendant (AO09)	0	0.00%
Chef d'entreprise (AO10)	0	0.00%
Autre (AO11)	0	0.00%
Sans réponse	0	0.00%
Non complété ou Non affiché	10	38.46%

Résumé pour G01Q10

De quel type de contrat bénéficiez-vous ?



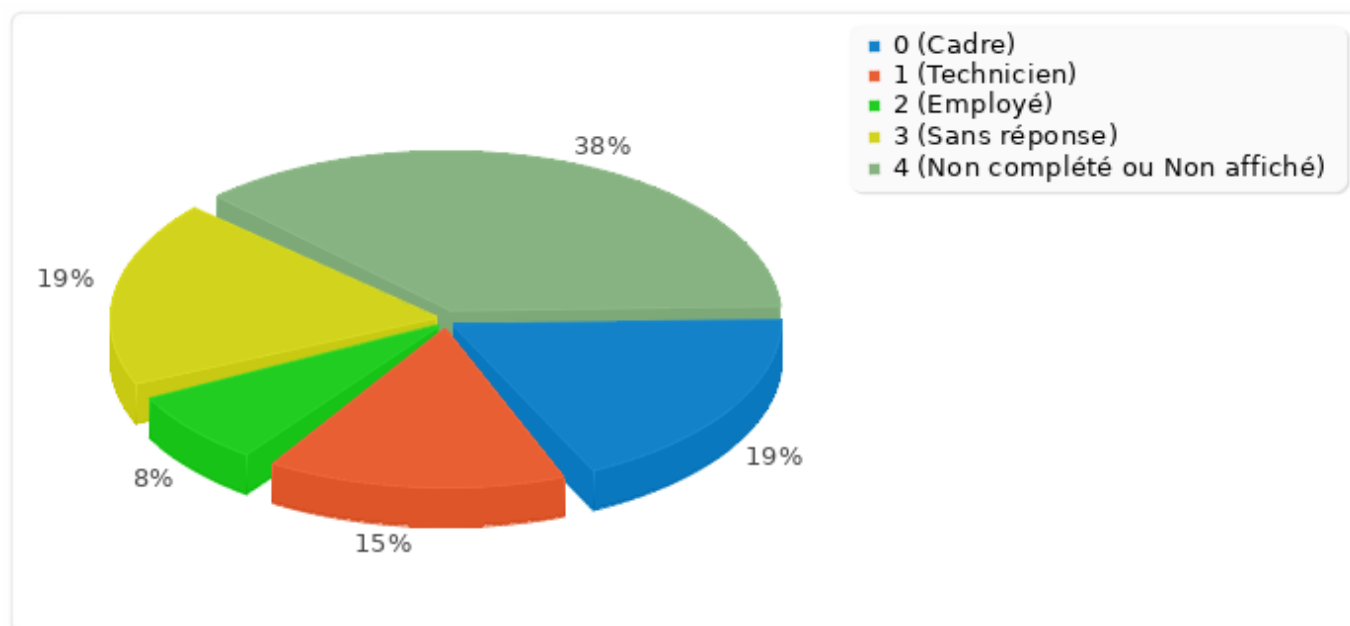
Résumé pour G01Q11

Quel est votre statut ?

Réponse	Décompte	Pourcentage
Cadre (AO01)	5	19.23%
Technicien (AO02)	4	15.38%
Employé (AO03)	2	7.69%
Sans réponse	5	19.23%
Non complété ou Non affiché	10	38.46%

Résumé pour G01Q11

Quel est votre statut ?



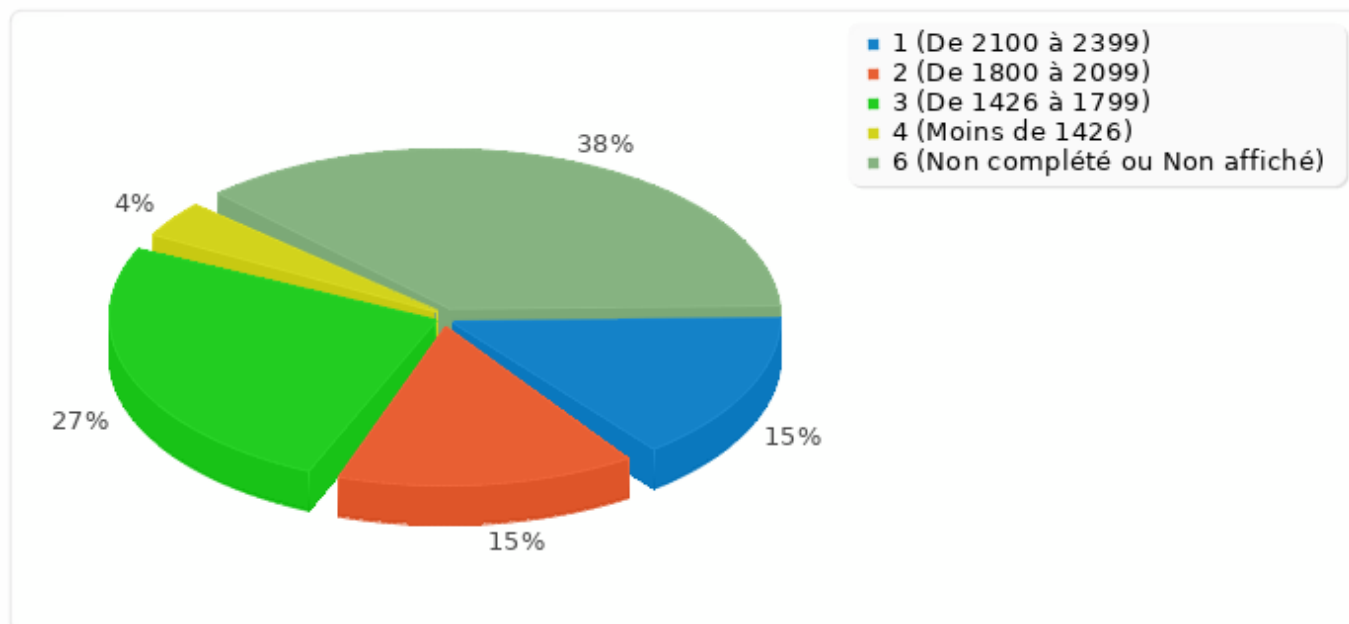
Résumé pour G01Q12

Quel est votre revenu net mensuel en euros (primes comprises) ?

Réponse	Décompte	Pourcentage
2400 et plus (AO01)	0	0.00%
De 2100 à 2399 (AO02)	4	15.38%
De 1800 à 2099 (AO03)	4	15.38%
De 1426 à 1799 (AO04)	7	26.92%
Moins de 1426 (AO05)	1	3.85%
Sans réponse	0	0.00%
Non complété ou Non affiché	10	38.46%

Résumé pour G01Q12

Quel est votre revenu net mensuel en euros (primes comprises) ?



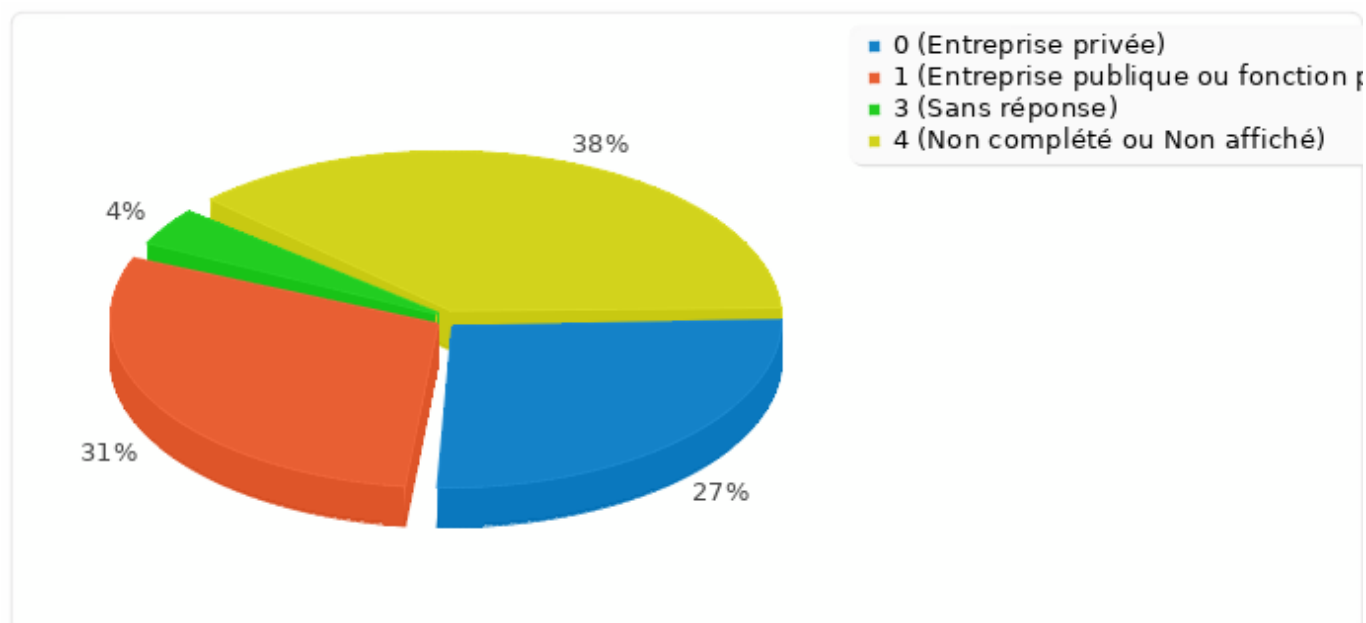
Résumé pour G01Q18

Dans quel type d'entreprise travaillez-vous ?

Réponse	Décompte	Pourcentage
Entreprise privée (AO01)	7	26.92%
Entreprise publique ou fonction publique (AO02)	8	30.77%
Organisations internationales et associations (AO03)	0	0.00%
Sans réponse	1	3.85%
Non complété ou Non affiché	10	38.46%

Résumé pour G01Q18

Dans quel type d'entreprise travaillez-vous ?



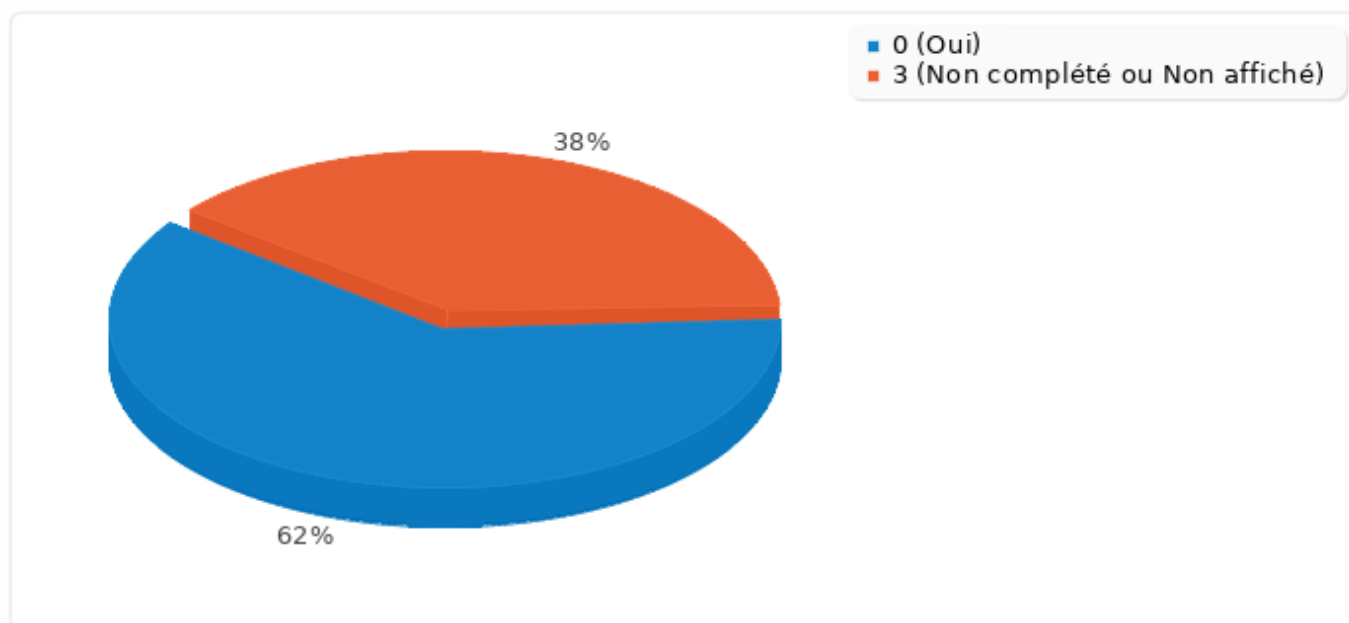
Résumé pour G01Q13

Travaillez-vous en France ?

Réponse	Décompte	Pourcentage
Oui (AO01)	16	61.54%
Non (AO02)	0	0.00%
Sans réponse	0	0.00%
Non complété ou Non affiché	10	38.46%

Résumé pour G01Q13

Travaillez-vous en France ?



Résumé pour G01Q17

Dans quel pays travaillez-vous ?

Réponse	Décompte	Pourcentage
Réponse	0	0.00%
Sans réponse	0	0.00%
Non complété ou Non affiché	26	100.00%

Identifiant (ID)	Réponse
------------------	---------