

Enquête sur le devenir de nos diplômés - UFR ST - LE MANS UNIVERSITÉ

Résultats

Questionnaire 868862

Nombre d'enregistrement(s) pour cette requête :	14
Nombre total d'enregistrements pour ce questionnaire :	1016
Pourcentage du total :	1.38%

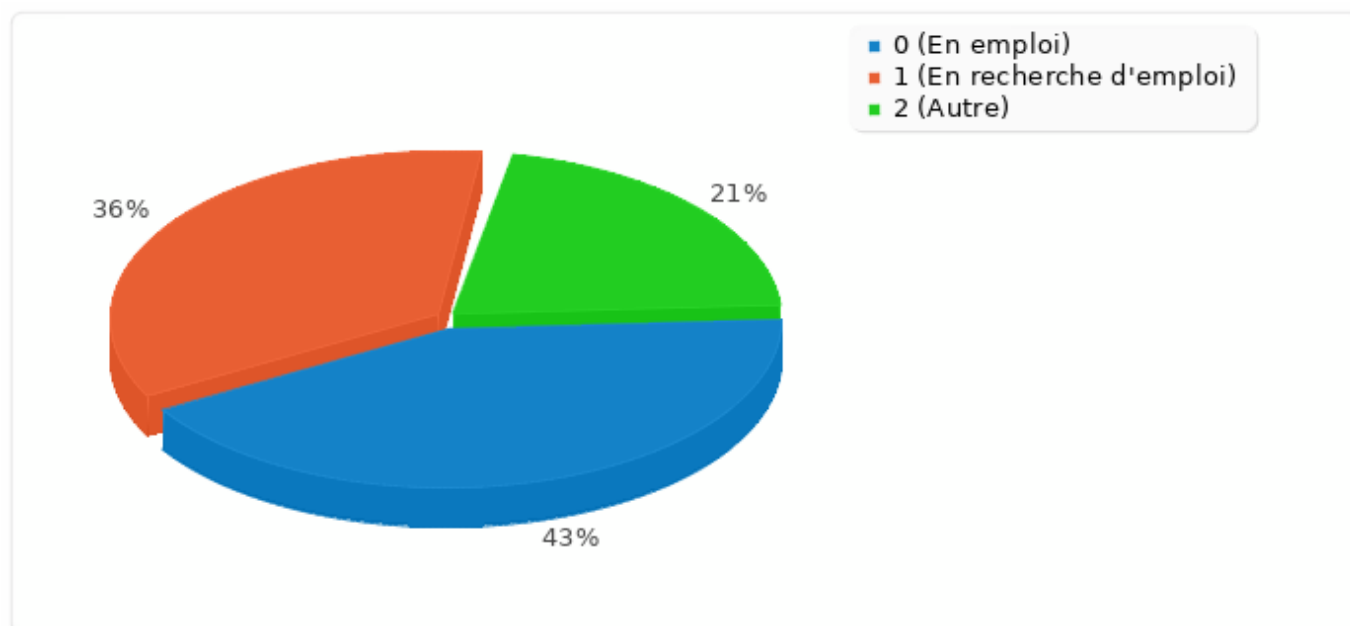
Résumé pour G01Q03

Quelle est votre situation professionnelle au 1er novembre 2025 ?

Réponse	Décompte	Pourcentage
En emploi (AO01)	6	42.86%
En recherche d'emploi (AO02)	5	35.71%
Autre (AO03)	3	21.43%
Sans réponse	0	0.00%
Non complété ou Non affiché	0	0.00%

Résumé pour G01Q03

Quelle est votre situation professionnelle au 1er novembre 2025 ?



Résumé pour G01Q15

Précisez,

Réponse	Décompte	Pourcentage
Réponse	3	21.43%
Sans réponse	0	0.00%
Non complété ou Non affiché	11	78.57%

Identifiant (ID)	Réponse
163	Doctorat
527	Doctorant
632	etudiante en master de recherche chimie inorganique à la faculté des sciences de Sfax

Résumé pour G01Q04

Quel emploi occupez-vous ?

Réponse	Décompte	Pourcentage
Réponse	5	35.71%
Sans réponse	1	7.14%
Non complété ou Non affiché	8	57.14%

Identifiant (ID)	Réponse
407	Doctorant
504	Contrat doctoral financé par une ED et chargée de mission d'enseignement
701	En doctorat de chimie, minerologie, cristallographie
824	Doctorante en Chimie Inorganique
944	Ingénieur d'étude

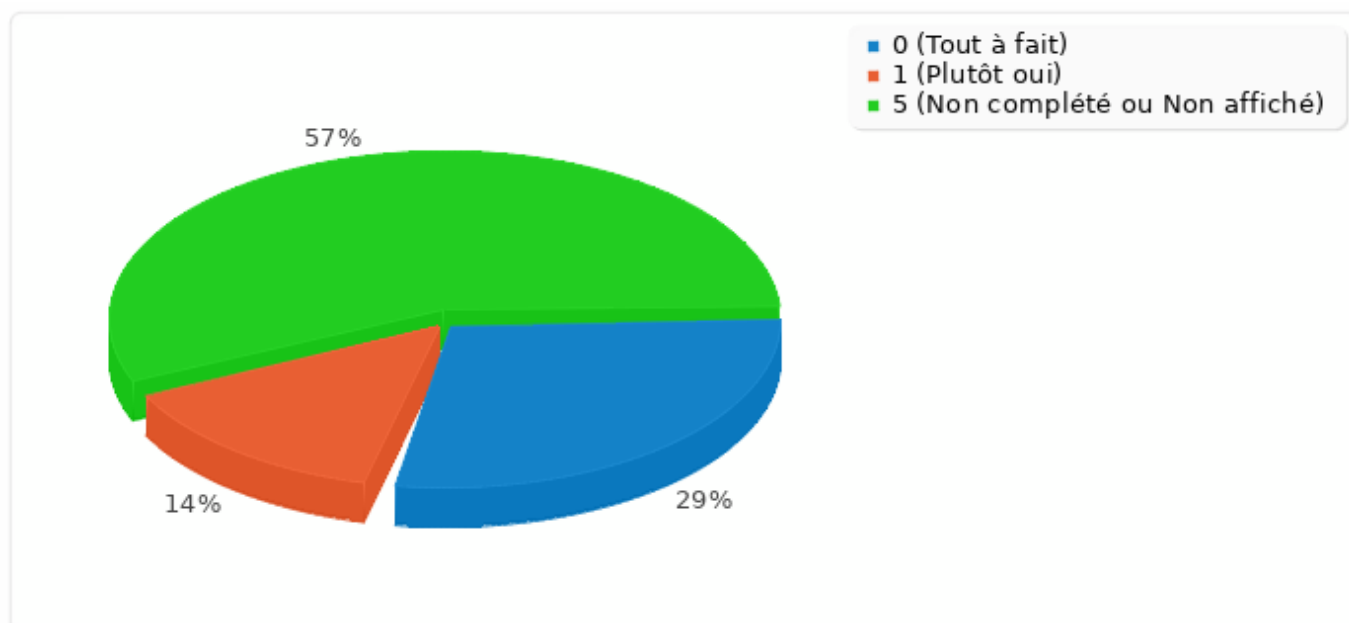
Résumé pour G01Q05

Diriez-vous que vous êtes satisfait(e) de vos missions dans cet emploi ?

Réponse	Décompte	Pourcentage
Tout à fait (AO01)	4	28.57%
Plutôt oui (AO04)	2	14.29%
Plutôt non (AO03)	0	0.00%
Pas du tout (AO02)	0	0.00%
Sans réponse	0	0.00%
Non complété ou Non affiché	8	57.14%

Résumé pour G01Q05

Diriez-vous que vous êtes satisfait(e) de vos missions dans cet emploi ?



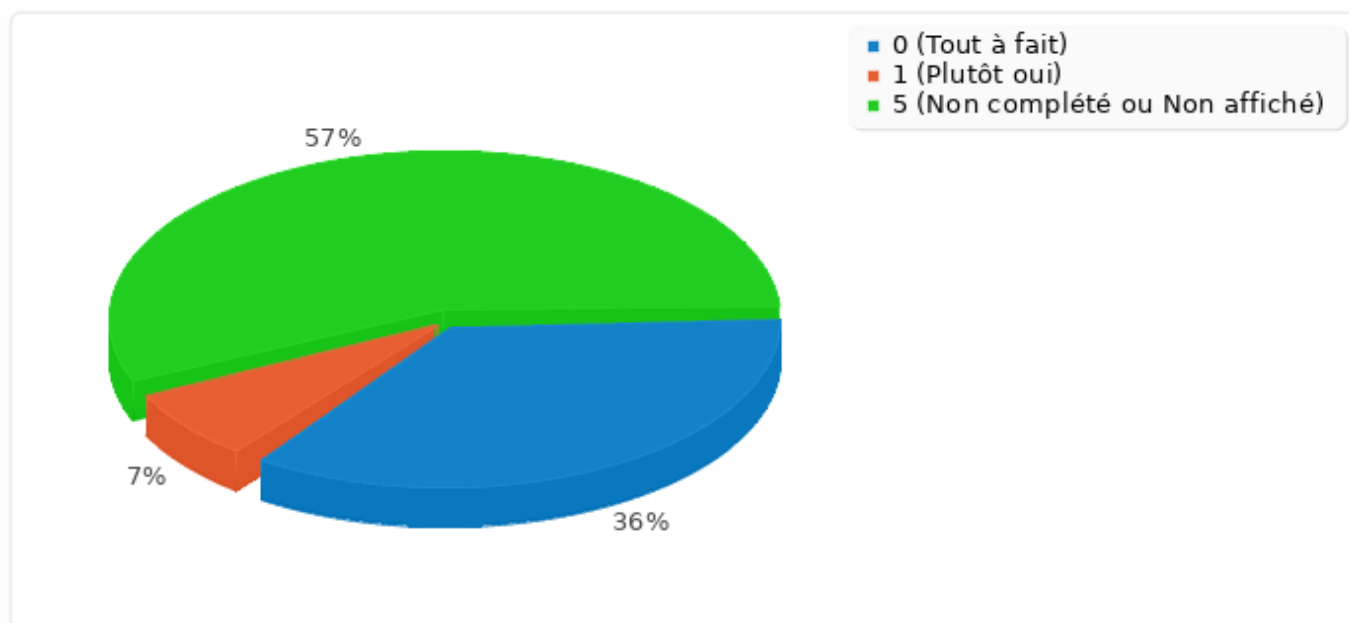
Résumé pour G01Q06

Votre emploi est-il en accord avec votre domaine de formation ?

Réponse	Décompte	Pourcentage
Tout à fait (AO01)	5	35.71%
Plutôt oui (AO04)	1	7.14%
Plutôt non (AO03)	0	0.00%
Pas du tout (AO02)	0	0.00%
Sans réponse	0	0.00%
Non complété ou Non affiché	8	57.14%

Résumé pour G01Q06

Votre emploi est-il en accord avec votre domaine de formation ?



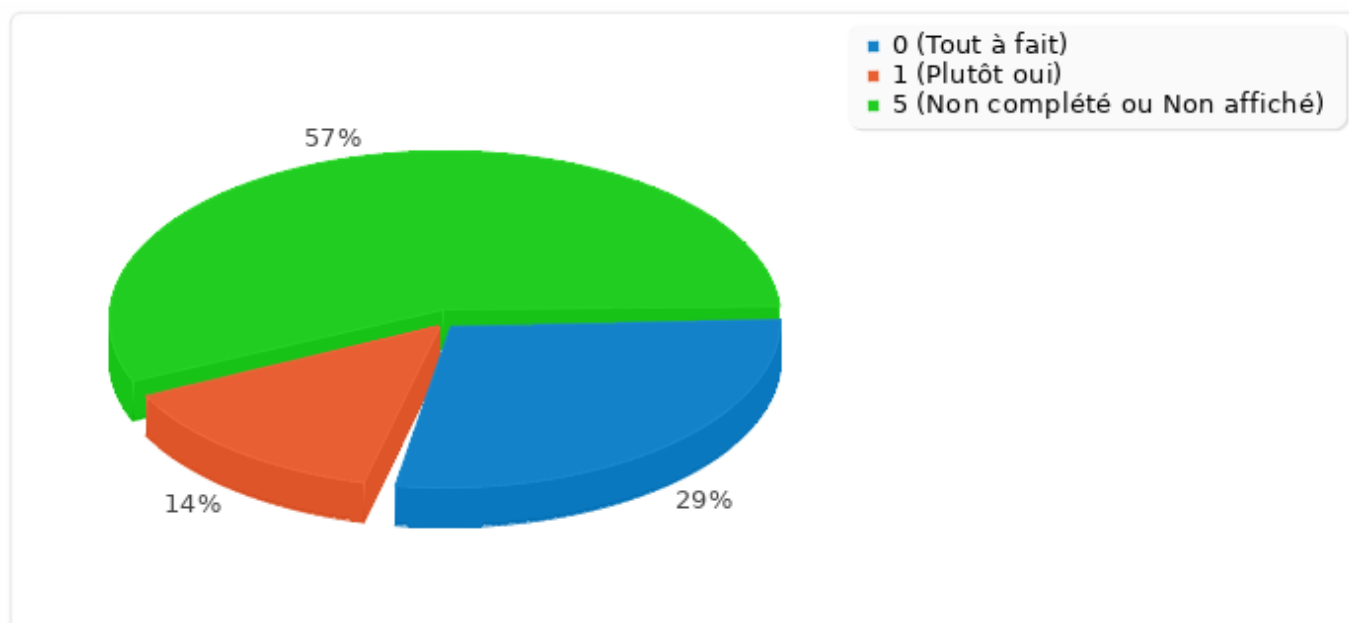
Résumé pour G01Q07

Votre emploi est-il en accord avec votre niveau de formation ?

Réponse	Décompte	Pourcentage
Tout à fait (AO01)	4	28.57%
Plutôt oui (AO04)	2	14.29%
Plutôt non (AO03)	0	0.00%
Pas du tout (AO02)	0	0.00%
Sans réponse	0	0.00%
Non complété ou Non affiché	8	57.14%

Résumé pour G01Q07

Votre emploi est-il en accord avec votre niveau de formation ?



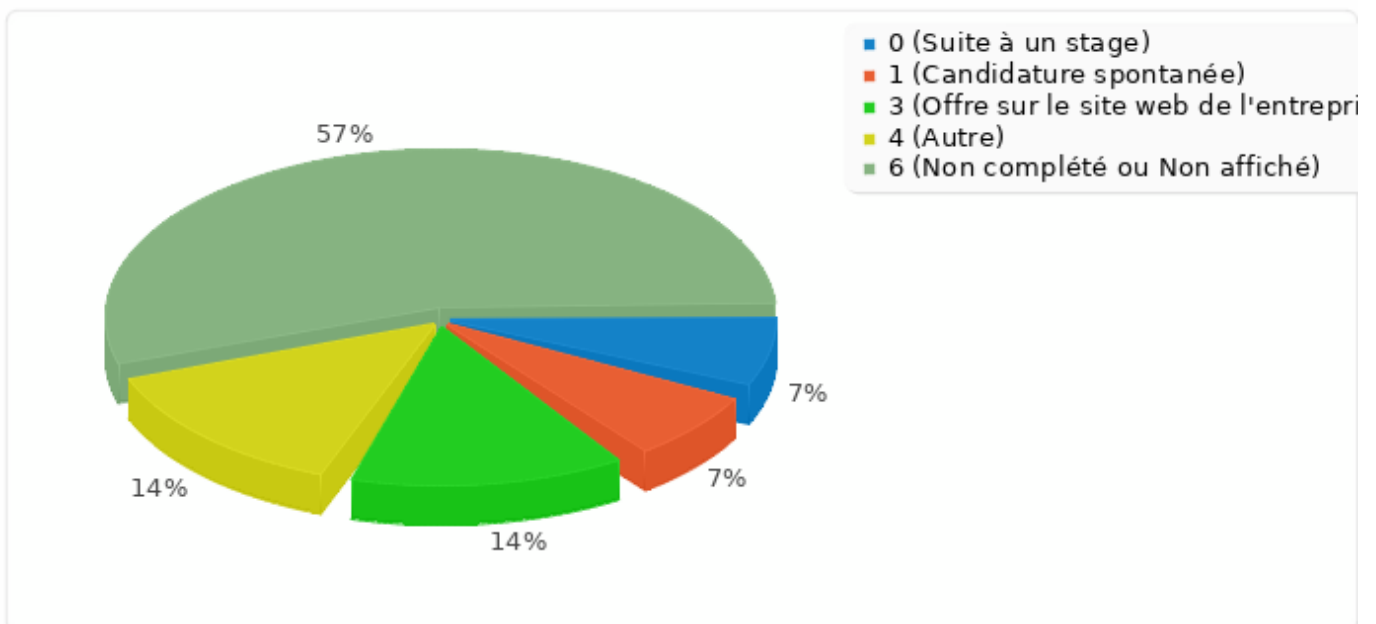
Résumé pour G01Q08

Comment avez-vous trouvé votre emploi actuel ?

Réponse	Décompte	Pourcentage
Suite à un stage (AO01)	1	7.14%
Candidature spontanée (AO05)	1	7.14%
Concours (AO04)	0	0.00%
Offre sur le site web de l'entreprise (AO03)	2	14.29%
Autre (AO02)	2	14.29%
Sans réponse	0	0.00%
Non complété ou Non affiché	8	57.14%

Résumé pour G01Q08

Comment avez-vous trouvé votre emploi actuel ?



Résumé pour G01Q16

Précisez :

Réponse	Décompte	Pourcentage
Réponse	2	14.29%
Sans réponse	0	0.00%
Non complété ou Non affiché	12	85.71%

Identifiant (ID)	Réponse
407	J'ai été contacté par l'équipe d'encadrement
824	Candidature à une offre de thèse

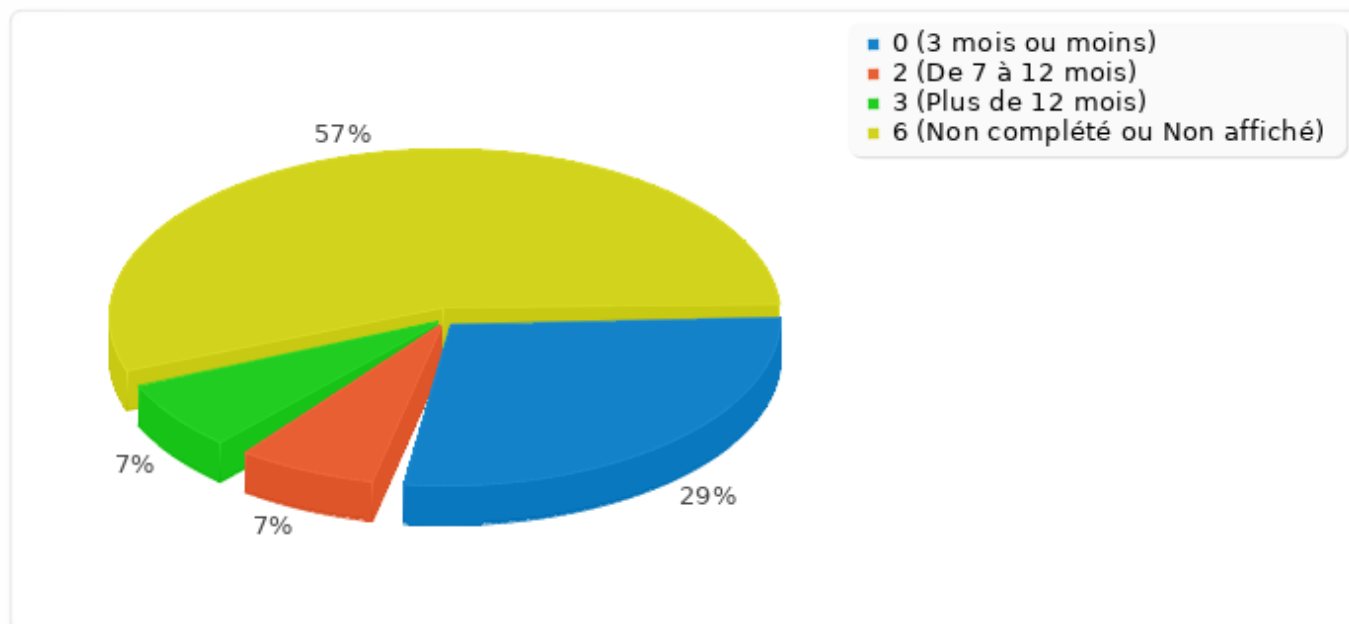
Résumé pour G01Q09

Combien de temps a duré votre recherche d'emploi ?

Réponse	Décompte	Pourcentage
3 mois ou moins (AO01)	4	28.57%
De 4 à 6 mois (AO05)	0	0.00%
De 7 à 12 mois (AO04)	1	7.14%
Plus de 12 mois (AO03)	1	7.14%
Vous étiez déjà en poste (AO02)	0	0.00%
Sans réponse	0	0.00%
Non complété ou Non affiché	8	57.14%

Résumé pour G01Q09

Combien de temps a duré votre recherche d'emploi ?



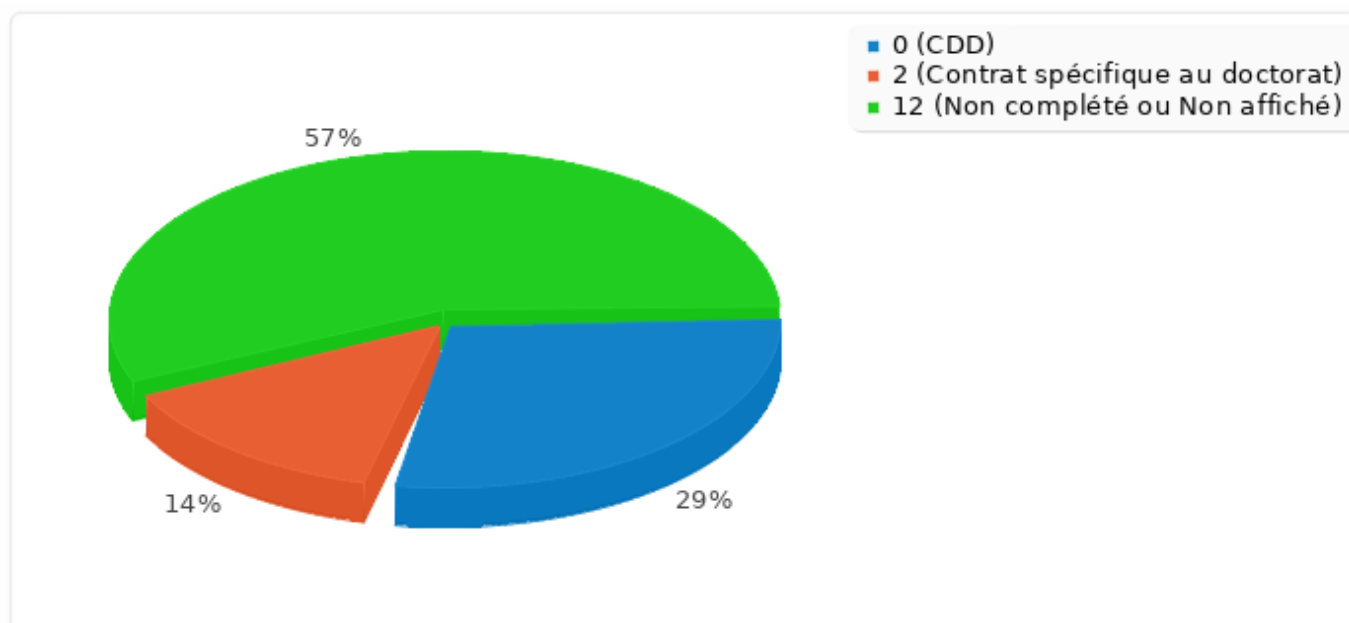
Résumé pour G01Q10

De quel type de contrat bénéficiez-vous ?

Réponse	Décompte	Pourcentage
CDD (AO01)	4	28.57%
CDI (AO04)	0	0.00%
Contrat spécifique au doctorat (AO02)	2	14.29%
Alternance (AO03)	0	0.00%
Vacataire (AO05)	0	0.00%
Emploi aidé (AO06)	0	0.00%
Fonctionnaire (AO07)	0	0.00%
Profession libérale (AO08)	0	0.00%
Indépendant (AO09)	0	0.00%
Chef d'entreprise (AO10)	0	0.00%
Autre (AO11)	0	0.00%
Sans réponse	0	0.00%
Non complété ou Non affiché	8	57.14%

Résumé pour G01Q10

De quel type de contrat bénéficiez-vous ?



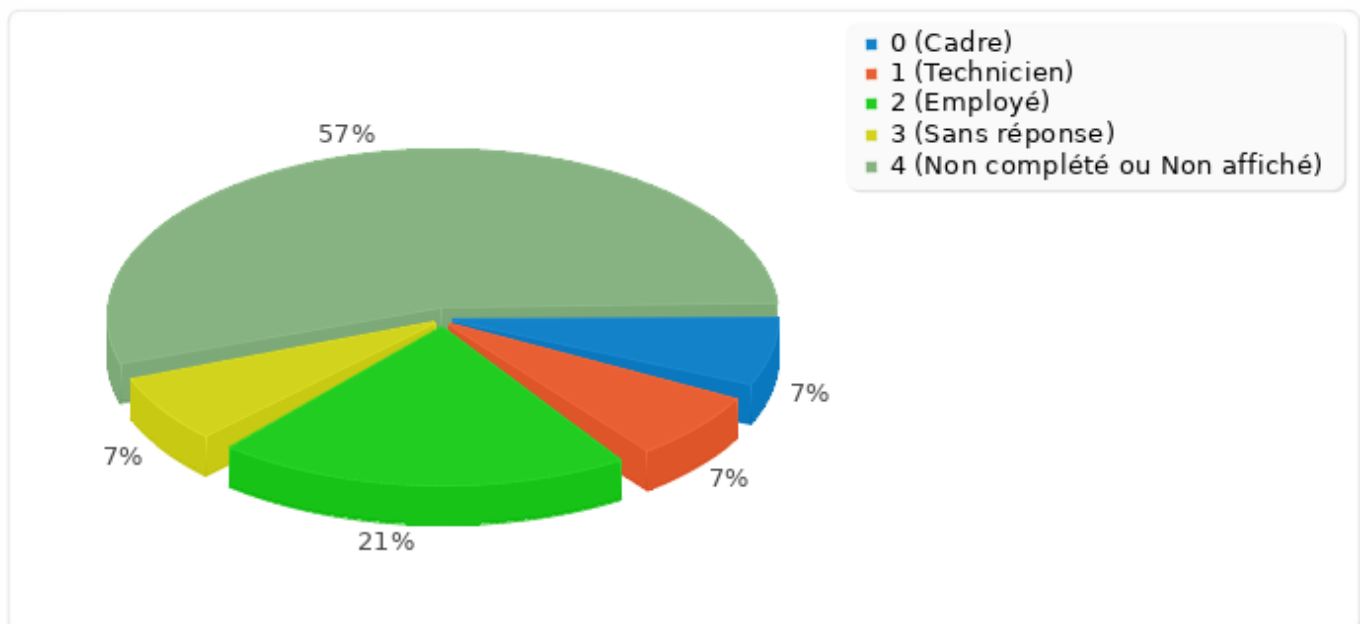
Résumé pour G01Q11

Quel est votre statut ?

Réponse	Décompte	Pourcentage
Cadre (AO01)	1	7.14%
Technicien (AO02)	1	7.14%
Employé (AO03)	3	21.43%
Sans réponse	1	7.14%
Non complété ou Non affiché	8	57.14%

Résumé pour G01Q11

Quel est votre statut ?



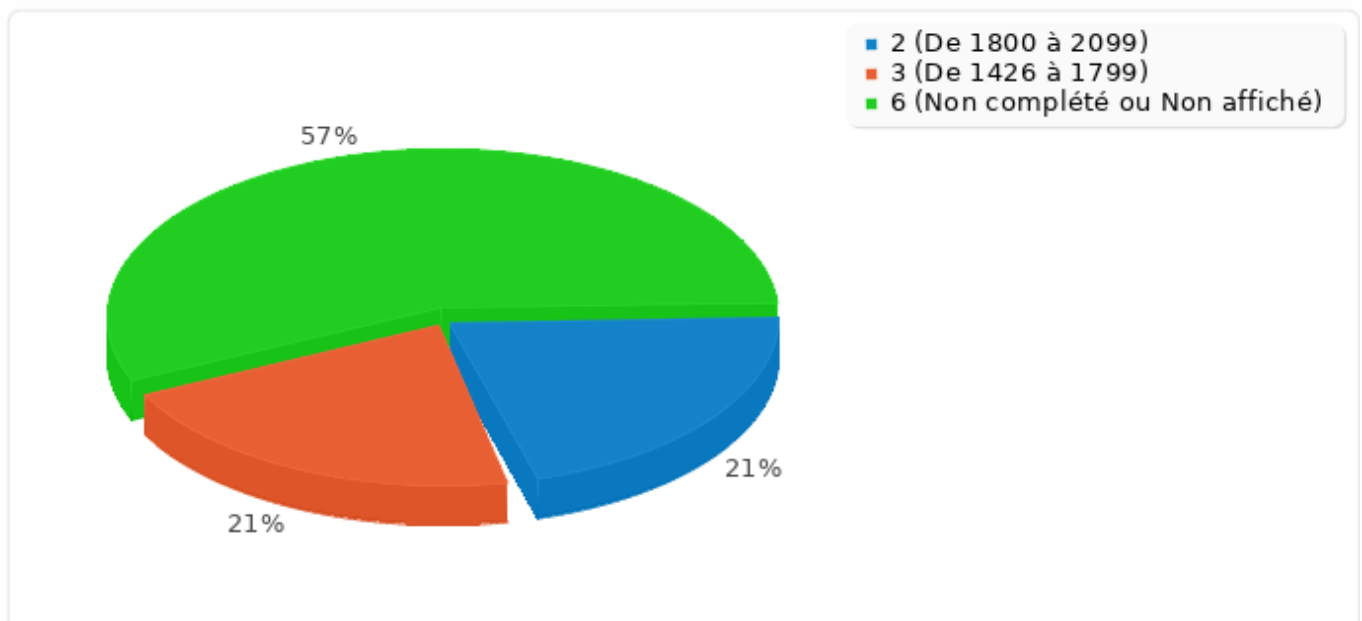
Résumé pour G01Q12

Quel est votre revenu net mensuel en euros (primes comprises) ?

Réponse	Décompte	Pourcentage
2400 et plus (AO01)	0	0.00%
De 2100 à 2399 (AO02)	0	0.00%
De 1800 à 2099 (AO03)	3	21.43%
De 1426 à 1799 (AO04)	3	21.43%
Moins de 1426 (AO05)	0	0.00%
Sans réponse	0	0.00%
Non complété ou Non affiché	8	57.14%

Résumé pour G01Q12

Quel est votre revenu net mensuel en euros (primes comprises) ?



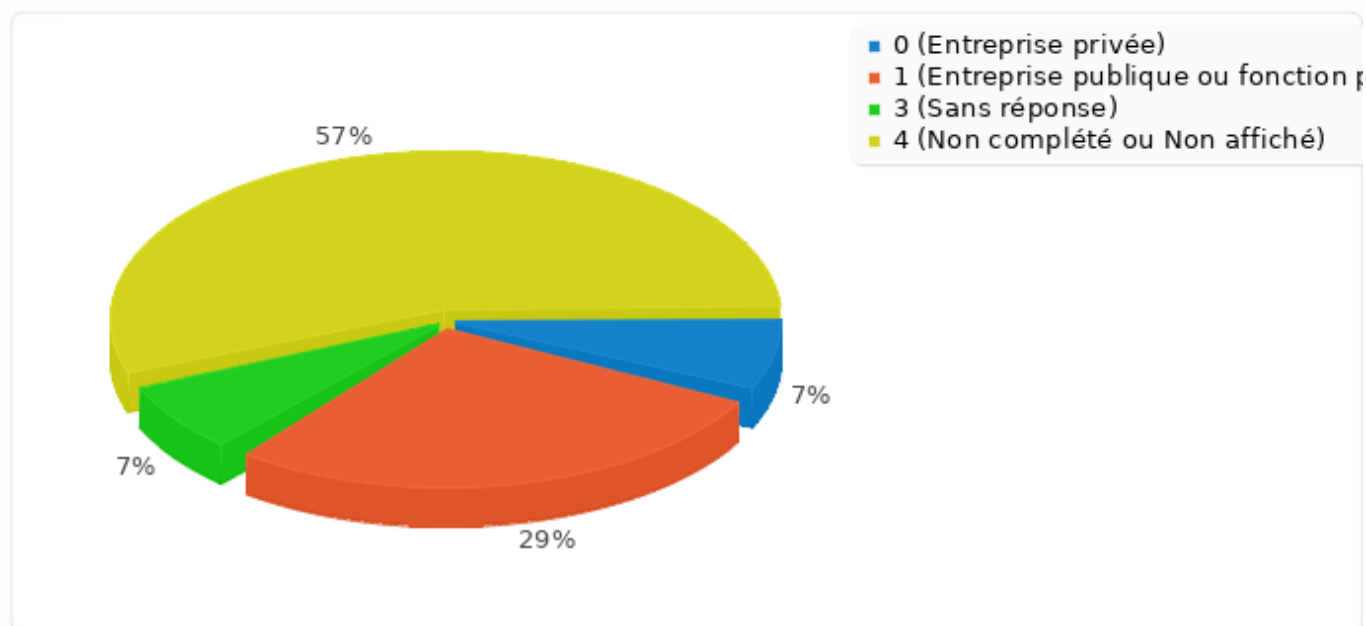
Résumé pour G01Q18

Dans quel type d'entreprise travaillez-vous ?

Réponse	Décompte	Pourcentage
Entreprise privée (AO01)	1	7.14%
Entreprise publique ou fonction publique (AO02)	4	28.57%
Organisations internationales et associations (AO03)	0	0.00%
Sans réponse	1	7.14%
Non complété ou Non affiché	8	57.14%

Résumé pour G01Q18

Dans quel type d'entreprise travaillez-vous ?



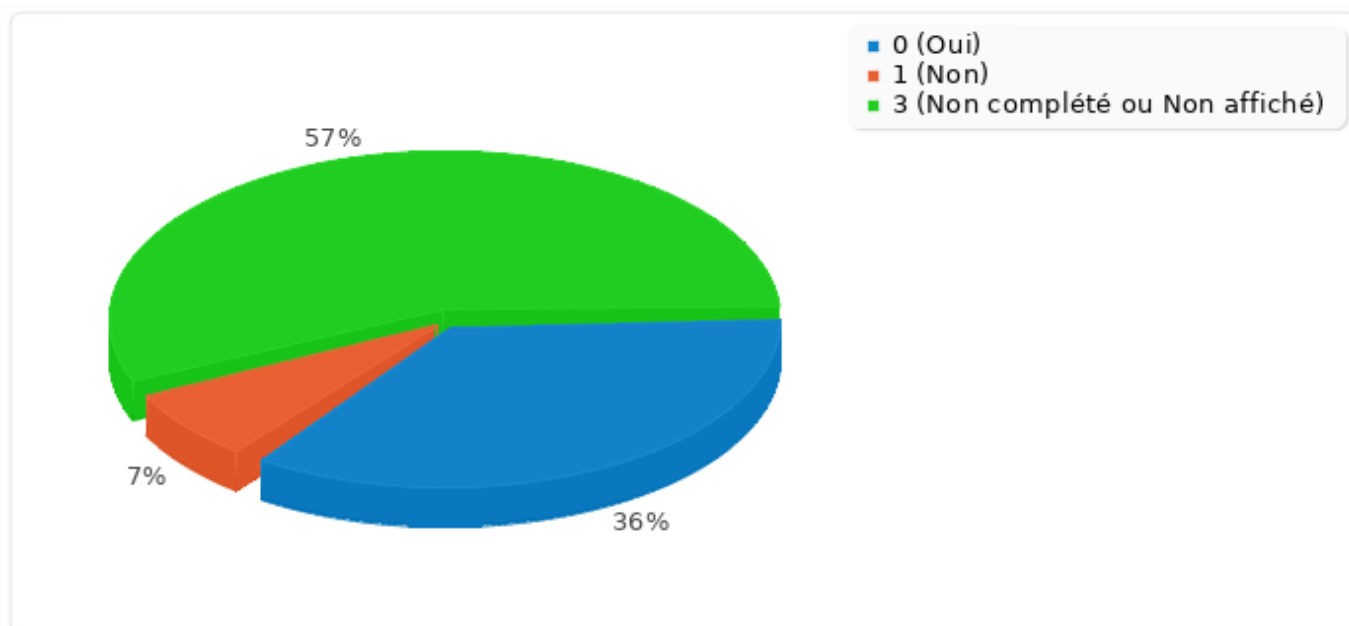
Résumé pour G01Q13

Travaillez-vous en France ?

Réponse	Décompte	Pourcentage
Oui (AO01)	5	35.71%
Non (AO02)	1	7.14%
Sans réponse	0	0.00%
Non complété ou Non affiché	8	57.14%

Résumé pour G01Q13

Travaillez-vous en France ?



Résumé pour G01Q17

Dans quel pays travaillez-vous ?

Réponse	Décompte	Pourcentage
Réponse	1	7.14%
Sans réponse	0	0.00%
Non complété ou Non affiché	13	92.86%

Identifiant (ID)	Réponse
937	Viet Nam