

Enquête sur le devenir de nos diplômés - UFR ST - LE MANS UNIVERSITÉ

Résultats

Questionnaire 868862

Nombre d'enregistrement(s) pour cette requête :	14
Nombre total d'enregistrements pour ce questionnaire :	1016
Pourcentage du total :	1.38%

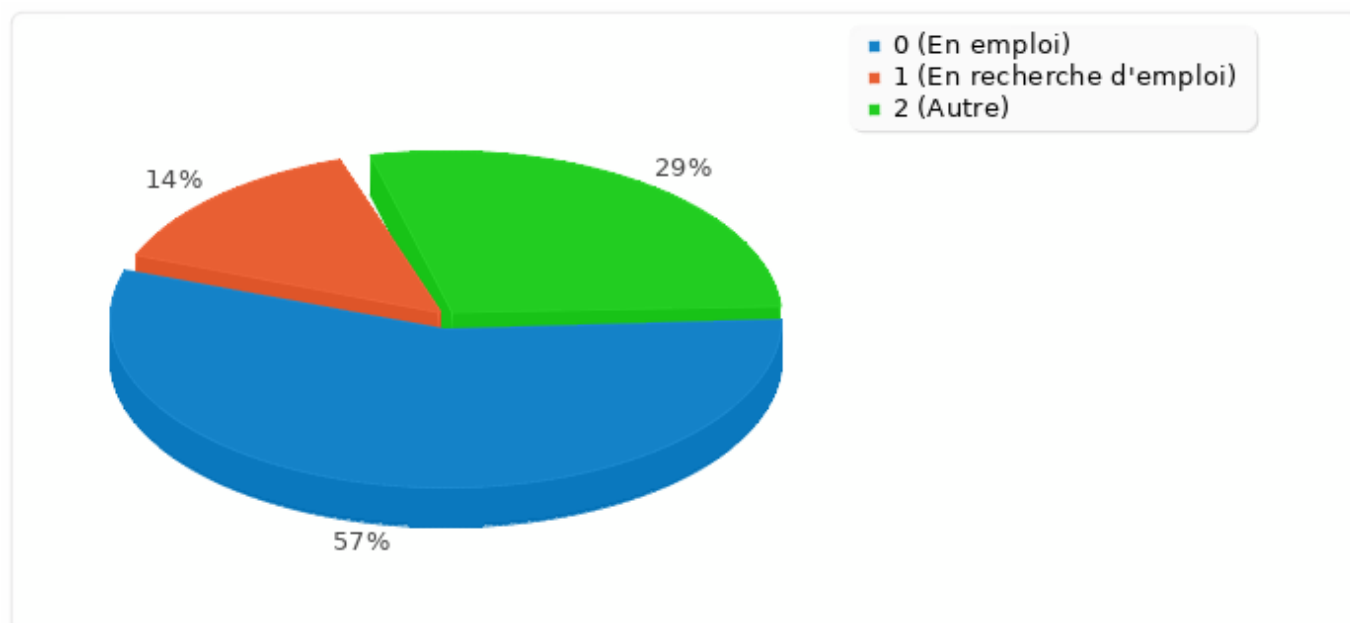
Résumé pour G01Q03

Quelle est votre situation professionnelle au 1er novembre 2025 ?

Réponse	Décompte	Pourcentage
En emploi (AO01)	8	57.14%
En recherche d'emploi (AO02)	2	14.29%
Autre (AO03)	4	28.57%
Sans réponse	0	0.00%
Non complété ou Non affiché	0	0.00%

Résumé pour G01Q03

Quelle est votre situation professionnelle au 1er novembre 2025 ?



Résumé pour G01Q15

Précisez,

Réponse	Décompte	Pourcentage
Réponse	4	28.57%
Sans réponse	0	0.00%
Non complété ou Non affiché	10	71.43%

Identifiant (ID)	Réponse
316	Reconversion professionnelle
346	Reconversion
410	Doctorant
936	Rejoignez le cours DUEF B2

Résumé pour G01Q04

Quel emploi occupez-vous ?

Réponse	Décompte	Pourcentage
Réponse	8	57.14%
Sans réponse	0	0.00%
Non complété ou Non affiché	6	42.86%

Identifiant (ID)	Réponse
195	Ingénieur d'études
275	Ingénieur recherche
312	Responsable R&D
359	Doctorante en chimie organique en cotutelle avec l'Université Mohammed VI Polytechnique à Benguerir et l'Université Côte d'Azur à Nice
425	Doctorant
542	dotorante
708	Enseignement au second degré
780	Postdoctorat en chimie moléculaire

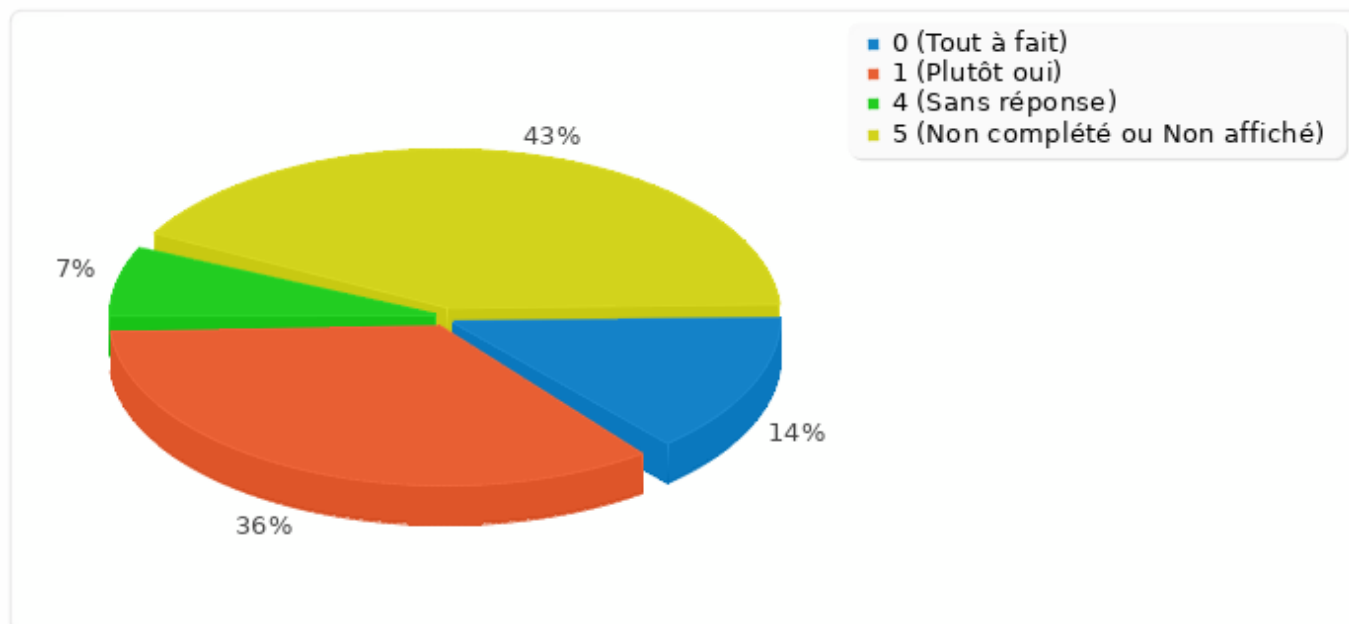
Résumé pour G01Q05

Diriez-vous que vous êtes satisfait(e) de vos missions dans cet emploi ?

Réponse	Décompte	Pourcentage
Tout à fait (AO01)	2	14.29%
Plutôt oui (AO04)	5	35.71%
Plutôt non (AO03)	0	0.00%
Pas du tout (AO02)	0	0.00%
Sans réponse	1	7.14%
Non complété ou Non affiché	6	42.86%

Résumé pour G01Q05

Diriez-vous que vous êtes satisfait(e) de vos missions dans cet emploi ?



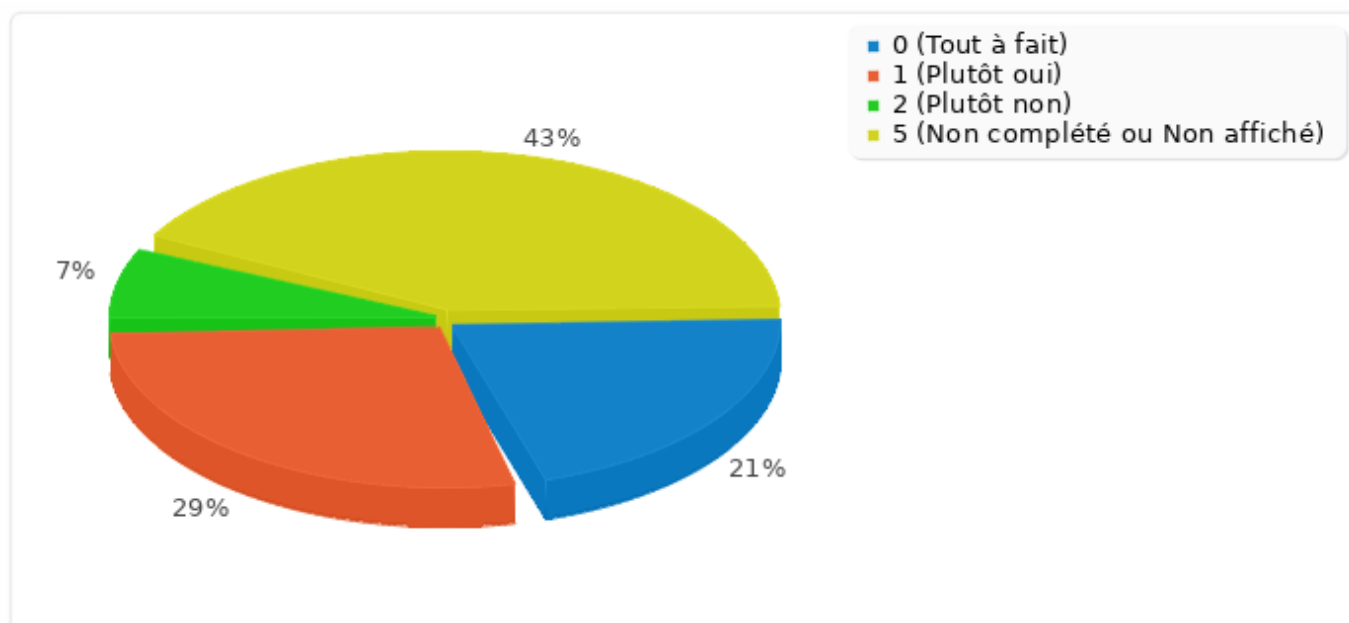
Résumé pour G01Q06

Votre emploi est-il en accord avec votre domaine de formation ?

Réponse	Décompte	Pourcentage
Tout à fait (AO01)	3	21.43%
Plutôt oui (AO04)	4	28.57%
Plutôt non (AO03)	1	7.14%
Pas du tout (AO02)	0	0.00%
Sans réponse	0	0.00%
Non complété ou Non affiché	6	42.86%

Résumé pour G01Q06

Votre emploi est-il en accord avec votre domaine de formation ?



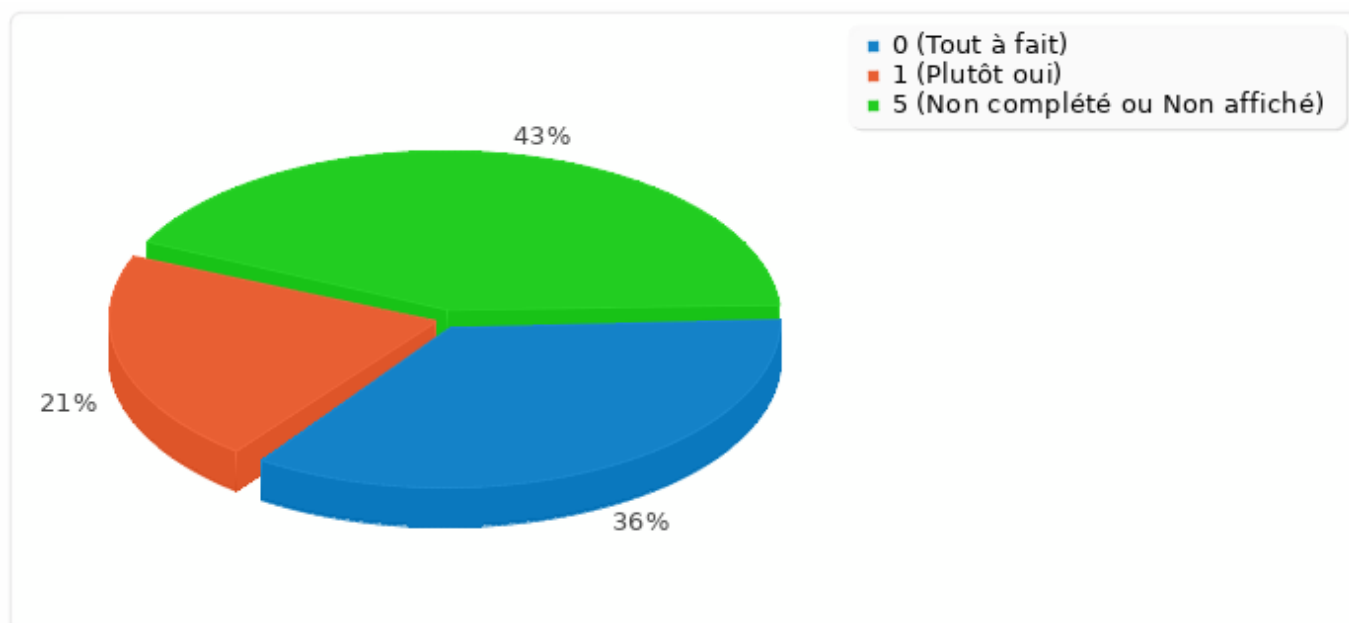
Résumé pour G01Q07

Votre emploi est-il en accord avec votre niveau de formation ?

Réponse	Décompte	Pourcentage
Tout à fait (AO01)	5	35.71%
Plutôt oui (AO04)	3	21.43%
Plutôt non (AO03)	0	0.00%
Pas du tout (AO02)	0	0.00%
Sans réponse	0	0.00%
Non complété ou Non affiché	6	42.86%

Résumé pour G01Q07

Votre emploi est-il en accord avec votre niveau de formation ?



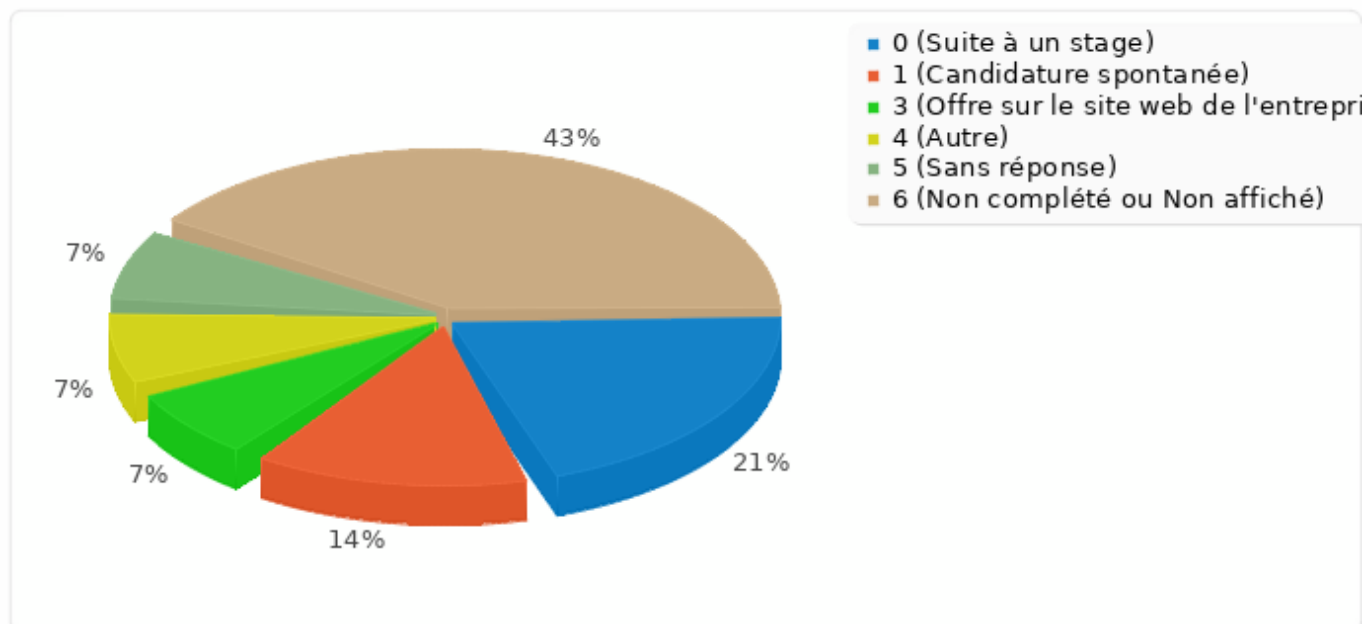
Résumé pour G01Q08

Comment avez-vous trouvé votre emploi actuel ?

Réponse	Décompte	Pourcentage
Suite à un stage (AO01)	3	21.43%
Candidature spontanée (AO05)	2	14.29%
Concours (AO04)	0	0.00%
Offre sur le site web de l'entreprise (AO03)	1	7.14%
Autre (AO02)	1	7.14%
Sans réponse	1	7.14%
Non complété ou Non affiché	6	42.86%

Résumé pour G01Q08

Comment avez-vous trouvé votre emploi actuel ?



Résumé pour G01Q16

Précisez :

Réponse	Décompte	Pourcentage
Réponse	1	7.14%
Sans réponse	0	0.00%
Non complété ou Non affiché	13	92.86%

Identifiant (ID)	Réponse
312	Apec

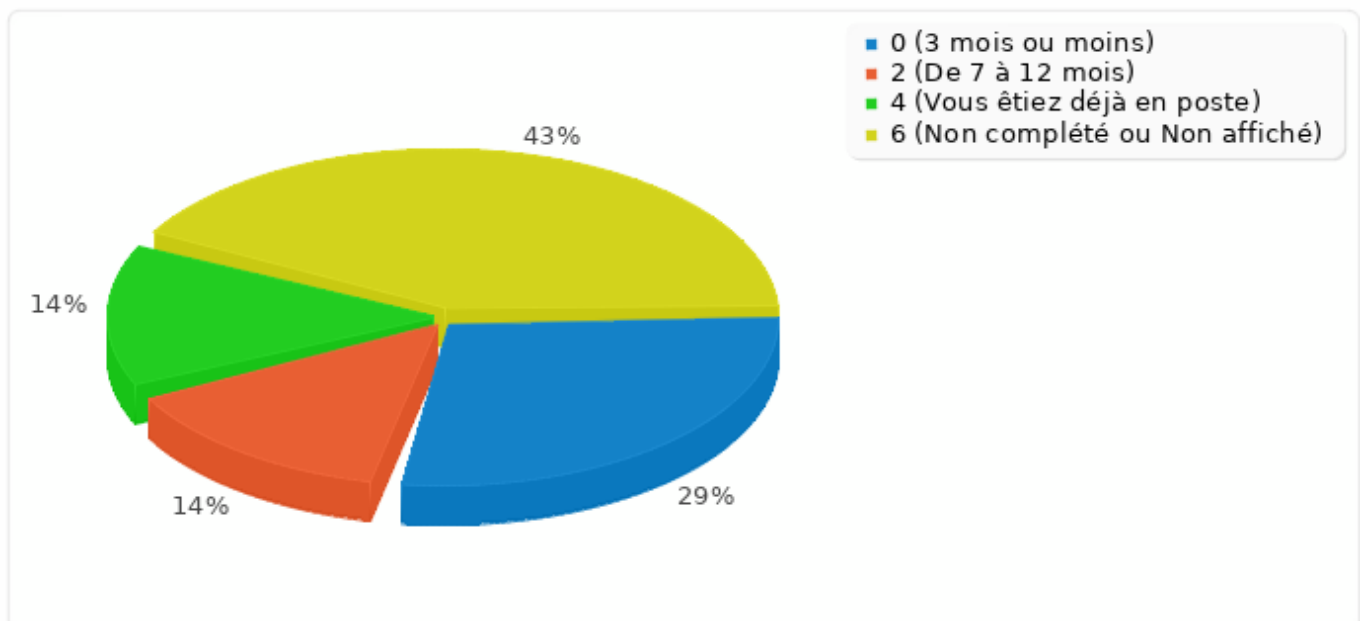
Résumé pour G01Q09

Combien de temps a duré votre recherche d'emploi ?

Réponse	Décompte	Pourcentage
3 mois ou moins (AO01)	4	28.57%
De 4 à 6 mois (AO05)	0	0.00%
De 7 à 12 mois (AO04)	2	14.29%
Plus de 12 mois (AO03)	0	0.00%
Vous étiez déjà en poste (AO02)	2	14.29%
Sans réponse	0	0.00%
Non complété ou Non affiché	6	42.86%

Résumé pour G01Q09

Combien de temps a duré votre recherche d'emploi ?



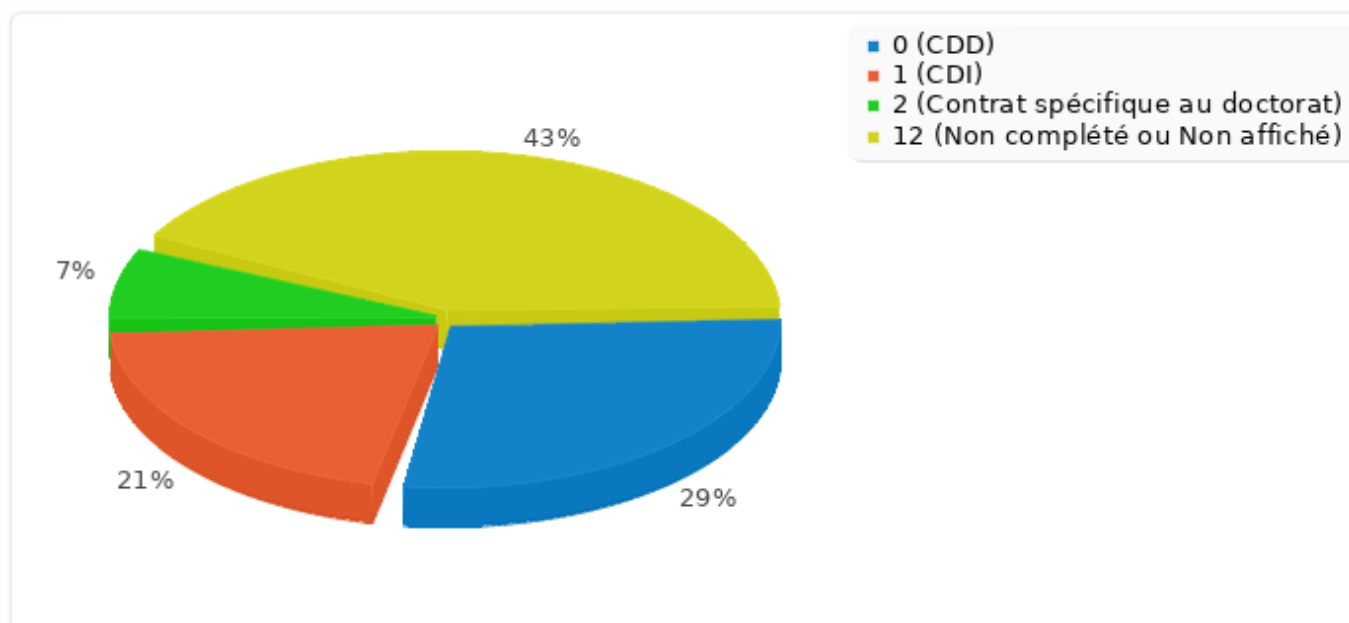
Résumé pour G01Q10

De quel type de contrat bénéficiez-vous ?

Réponse	Décompte	Pourcentage
CDD (AO01)	4	28.57%
CDI (AO04)	3	21.43%
Contrat spécifique au doctorat (AO02)	1	7.14%
Alternance (AO03)	0	0.00%
Vacataire (AO05)	0	0.00%
Emploi aidé (AO06)	0	0.00%
Fonctionnaire (AO07)	0	0.00%
Profession libérale (AO08)	0	0.00%
Indépendant (AO09)	0	0.00%
Chef d'entreprise (AO10)	0	0.00%
Autre (AO11)	0	0.00%
Sans réponse	0	0.00%
Non complété ou Non affiché	6	42.86%

Résumé pour G01Q10

De quel type de contrat bénéficiez-vous ?



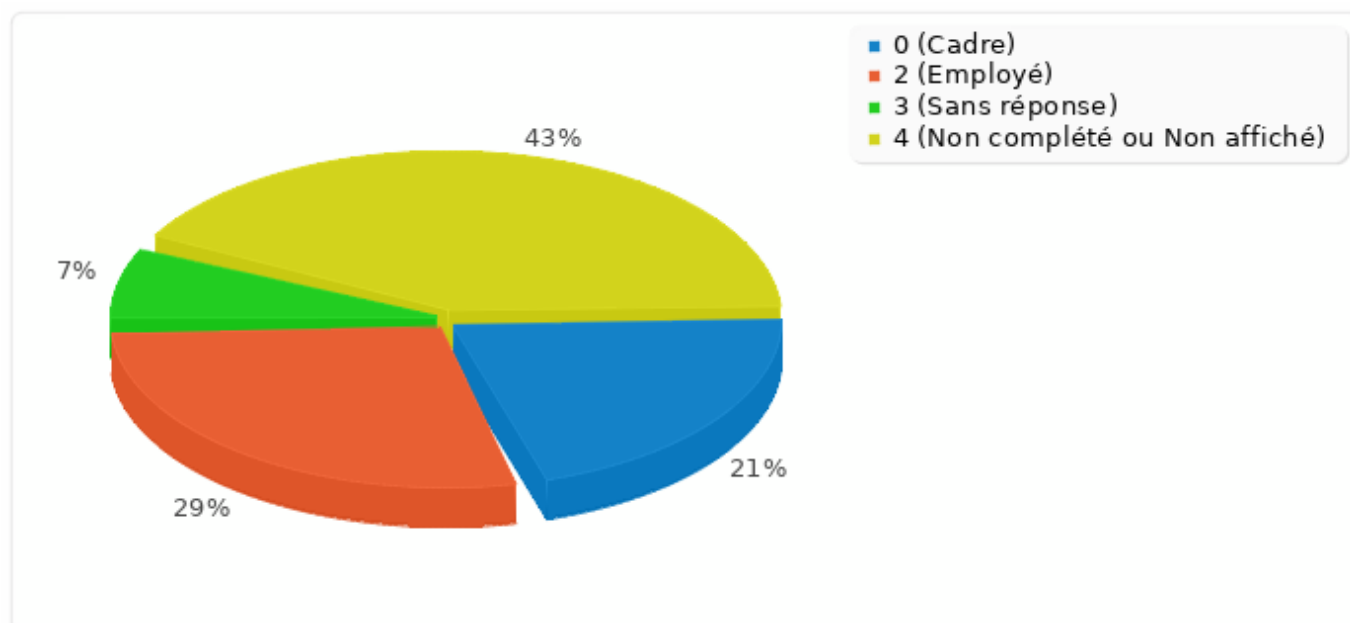
Résumé pour G01Q11

Quel est votre statut ?

Réponse	Décompte	Pourcentage
Cadre (AO01)	3	21.43%
Technicien (AO02)	0	0.00%
Employé (AO03)	4	28.57%
Sans réponse	1	7.14%
Non complété ou Non affiché	6	42.86%

Résumé pour G01Q11

Quel est votre statut ?



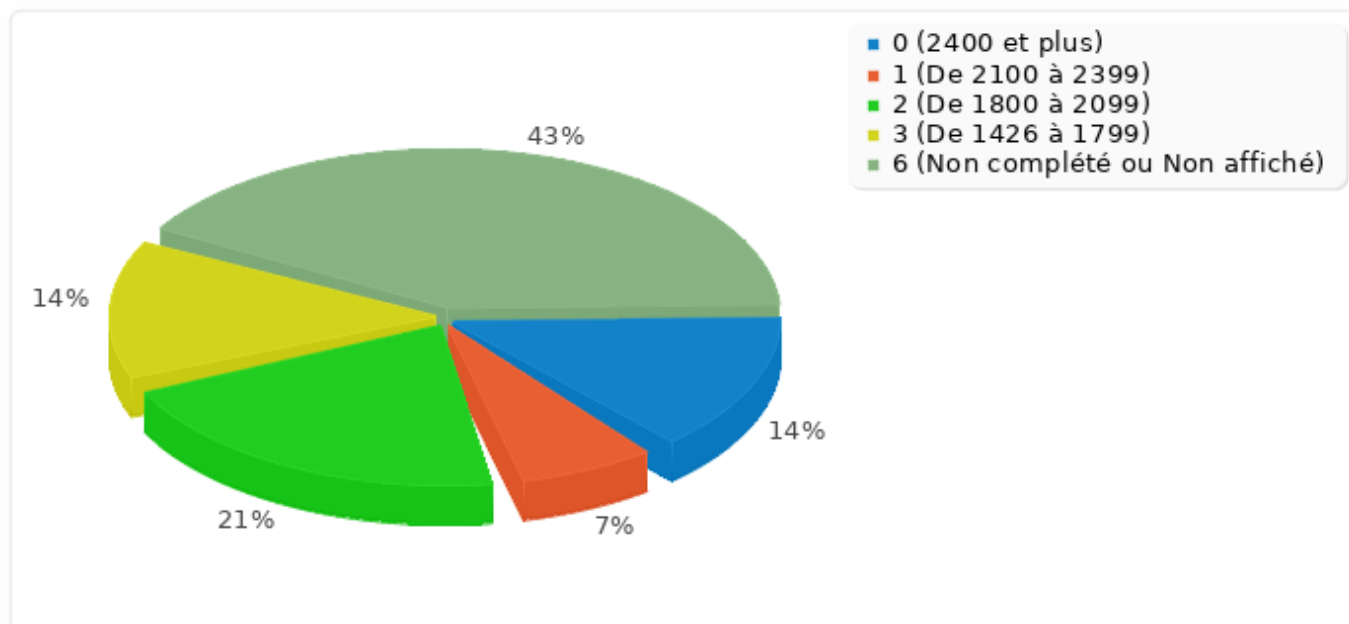
Résumé pour G01Q12

Quel est votre revenu net mensuel en euros (primes comprises) ?

Réponse	Décompte	Pourcentage
2400 et plus (AO01)	2	14.29%
De 2100 à 2399 (AO02)	1	7.14%
De 1800 à 2099 (AO03)	3	21.43%
De 1426 à 1799 (AO04)	2	14.29%
Moins de 1426 (AO05)	0	0.00%
Sans réponse	0	0.00%
Non complété ou Non affiché	6	42.86%

Résumé pour G01Q12

Quel est votre revenu net mensuel en euros (primes comprises) ?



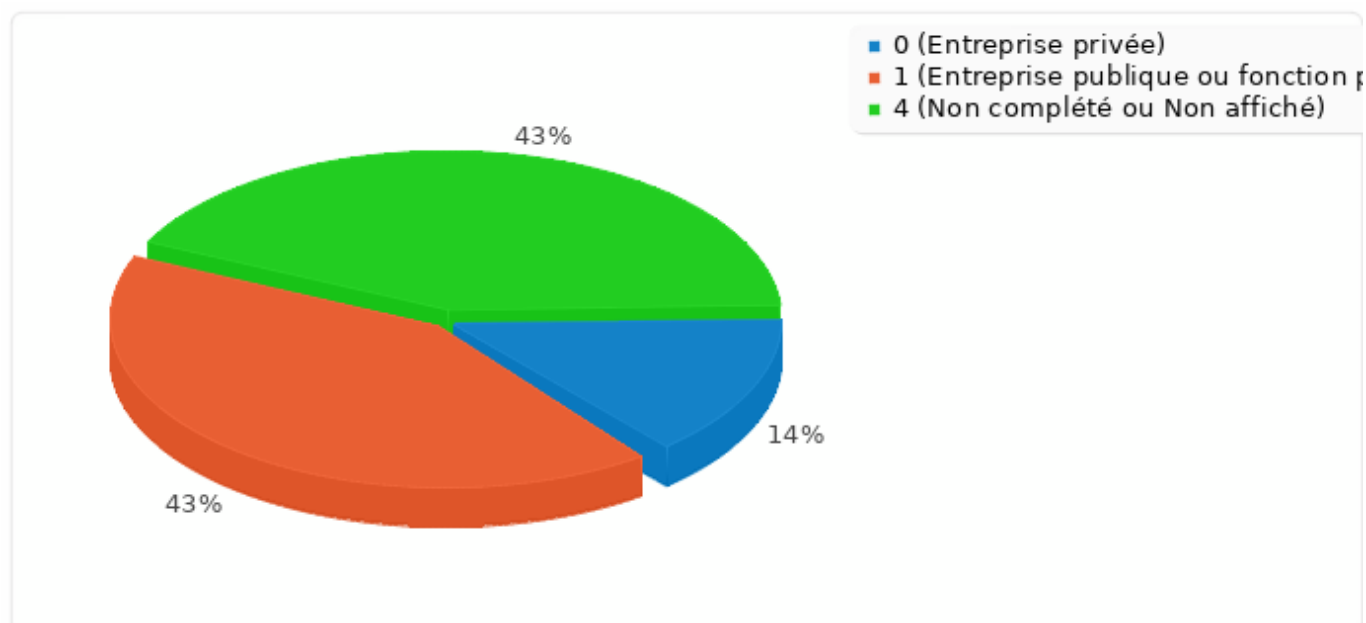
Résumé pour G01Q18

Dans quel type d'entreprise travaillez-vous ?

Réponse	Décompte	Pourcentage
Entreprise privée (AO01)	2	14.29%
Entreprise publique ou fonction publique (AO02)	6	42.86%
Organisations internationales et associations (AO03)	0	0.00%
Sans réponse	0	0.00%
Non complété ou Non affiché	6	42.86%

Résumé pour G01Q18

Dans quel type d'entreprise travaillez-vous ?



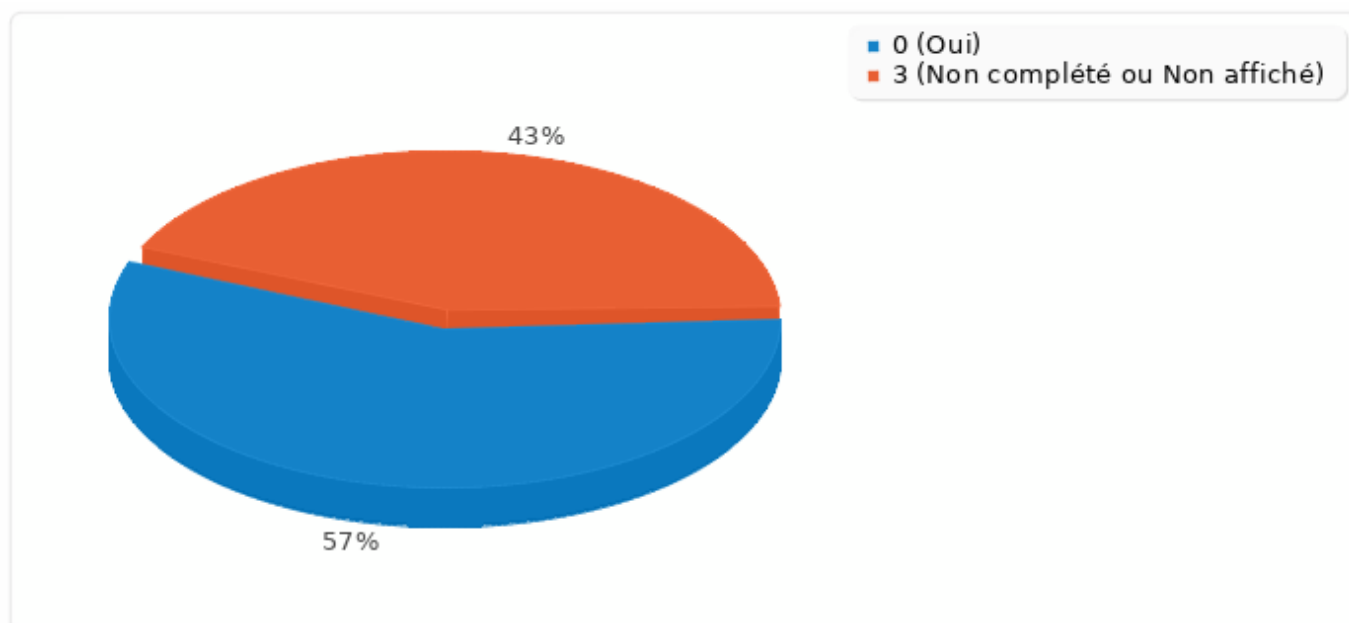
Résumé pour G01Q13

Travaillez-vous en France ?

Réponse	Décompte	Pourcentage
Oui (AO01)	8	57.14%
Non (AO02)	0	0.00%
Sans réponse	0	0.00%
Non complété ou Non affiché	6	42.86%

Résumé pour G01Q13

Travaillez-vous en France ?



Résumé pour G01Q17

Dans quel pays travaillez-vous ?

Réponse	Décompte	Pourcentage
Réponse	0	0.00%
Sans réponse	0	0.00%
Non complété ou Non affiché	14	100.00%

Identifiant (ID)	Réponse
------------------	---------