

Enquête sur le devenir de nos diplômés - UFR ST - LE MANS UNIVERSITÉ

Résultats

Questionnaire 868862

| | |
|--|-------|
| Nombre d'enregistrement(s) pour cette requête : | 19 |
| Nombre total d'enregistrements pour ce questionnaire : | 1016 |
| Pourcentage du total : | 1.87% |

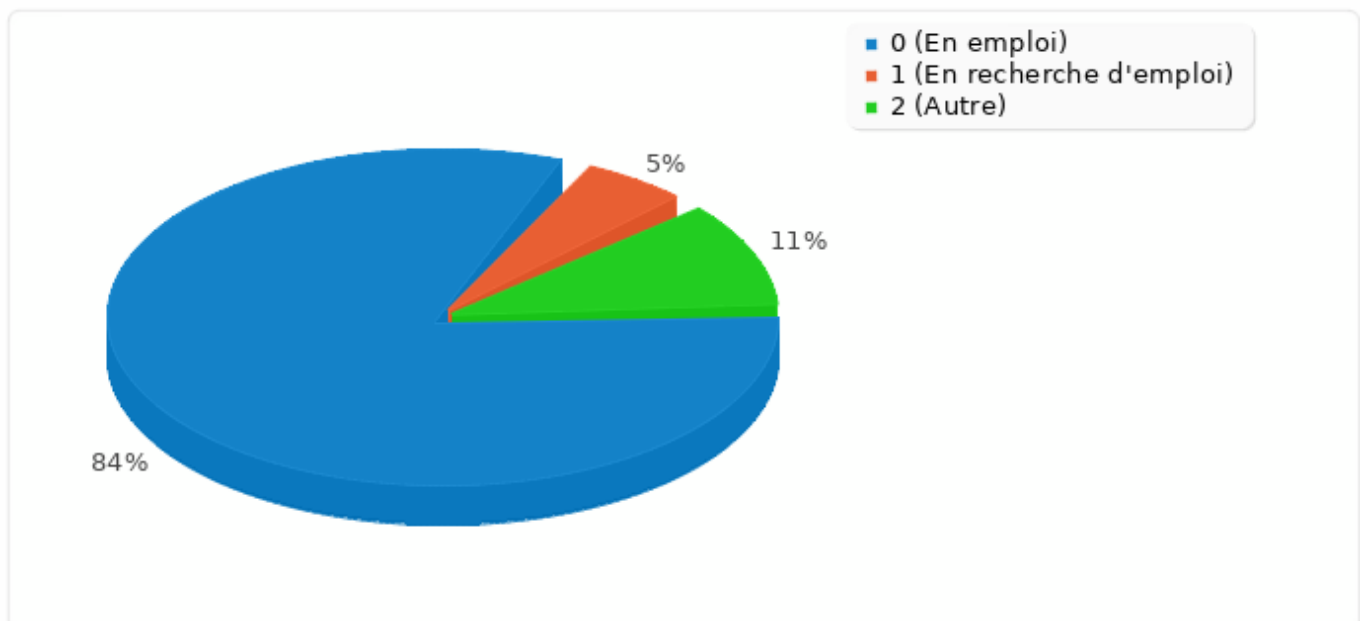
Résumé pour G01Q03

Quelle est votre situation professionnelle au 1er novembre 2025 ?

| Réponse | Décompte | Pourcentage |
|------------------------------|----------|-------------|
| En emploi (AO01) | 16 | 84.21% |
| En recherche d'emploi (AO02) | 1 | 5.26% |
| Autre (AO03) | 2 | 10.53% |
| Sans réponse | 0 | 0.00% |
| Non complété ou Non affiché | 0 | 0.00% |

Résumé pour G01Q03

Quelle est votre situation professionnelle au 1er novembre 2025 ?



Résumé pour G01Q15

Précisez,

| Réponse | Décompte | Pourcentage |
|-----------------------------|----------|-------------|
| Réponse | 2 | 10.53% |
| Sans réponse | 0 | 0.00% |
| Non complété ou Non affiché | 17 | 89.47% |

| Identifiant (ID) | Réponse |
|------------------|---------|
| 46 | Master |
| 941 | Cdd |

Résumé pour G01Q04

Quel emploi occupez-vous ?

| Réponse | Décompte | Pourcentage |
|-----------------------------|----------|-------------|
| Réponse | 16 | 84.21% |
| Sans réponse | 0 | 0.00% |
| Non complété ou Non affiché | 3 | 15.79% |

| Identifiant (ID) | Réponse |
|------------------|---|
| 196 | Chargé d'opérations réseau AEP |
| 221 | Opérateur topographe et dessinateur projeteur |
| 263 | Topographe |
| 349 | Geomètre Topographe |
| 378 | Chargée de missions foncier |
| 461 | Technicien géomètre topographe |
| 483 | Je suis géomètre dans une entreprise de travaux publics |
| 508 | géomètre travaux publics - recolement de réseaux |
| 521 | Chef de projet AFAFE |
| 563 | Géomètre |
| 627 | responsable topographie : Géomètre topographe |
| 654 | Technicien geometre topographe |
| 744 | Dessinateur Projeteur |
| 810 | Technicien en détection de réseaux |
| 822 | Géomètre technicien |
| 922 | Géomètre projeteur |

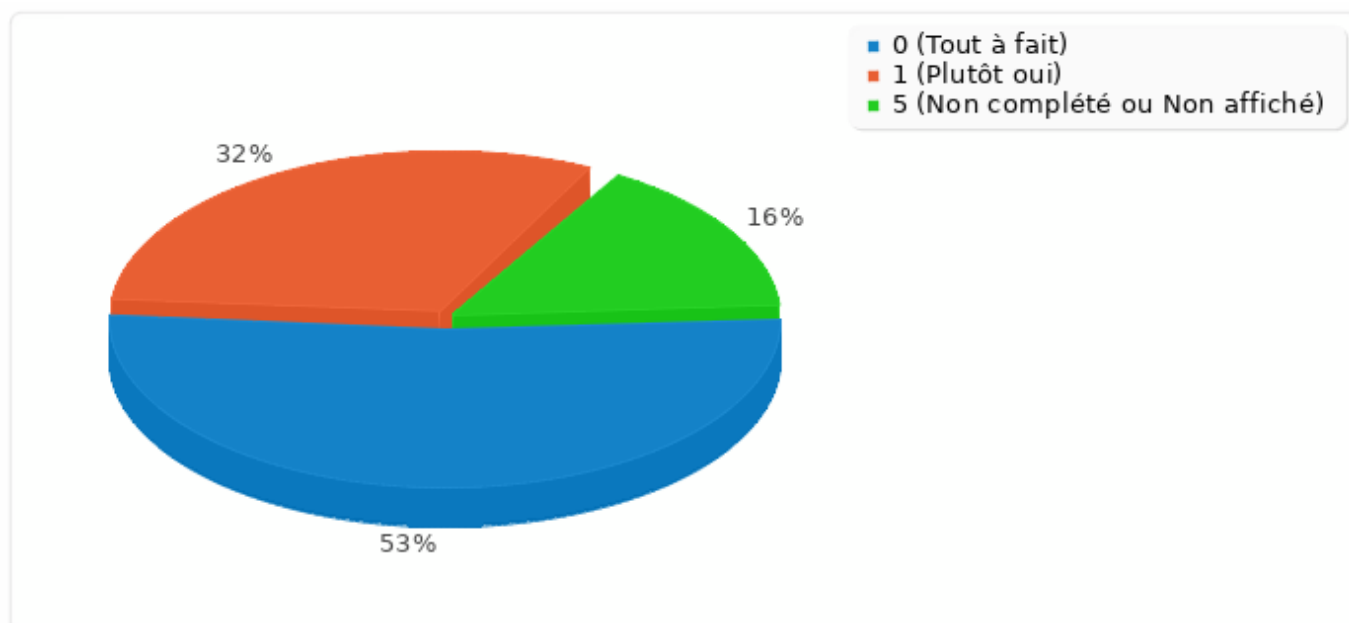
Résumé pour G01Q05

Diriez-vous que vous êtes satisfait(e) de vos missions dans cet emploi ?

| Réponse | Décompte | Pourcentage |
|-----------------------------|----------|-------------|
| Tout à fait (AO01) | 10 | 52.63% |
| Plutôt oui (AO04) | 6 | 31.58% |
| Plutôt non (AO03) | 0 | 0.00% |
| Pas du tout (AO02) | 0 | 0.00% |
| Sans réponse | 0 | 0.00% |
| Non complété ou Non affiché | 3 | 15.79% |

Résumé pour G01Q05

Diriez-vous que vous êtes satisfait(e) de vos missions dans cet emploi ?



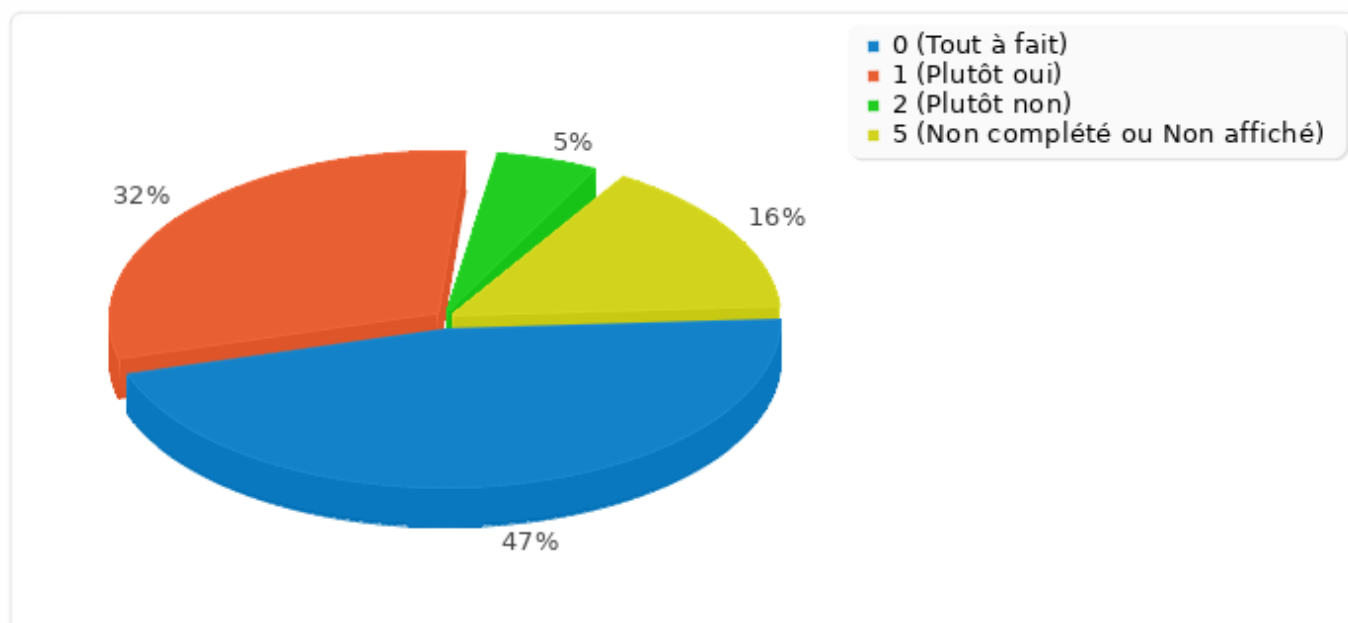
Résumé pour G01Q06

Votre emploi est-il en accord avec votre domaine de formation ?

| Réponse | Décompte | Pourcentage |
|-----------------------------|----------|-------------|
| Tout à fait (AO01) | 9 | 47.37% |
| Plutôt oui (AO04) | 6 | 31.58% |
| Plutôt non (AO03) | 1 | 5.26% |
| Pas du tout (AO02) | 0 | 0.00% |
| Sans réponse | 0 | 0.00% |
| Non complété ou Non affiché | 3 | 15.79% |

Résumé pour G01Q06

Votre emploi est-il en accord avec votre domaine de formation ?



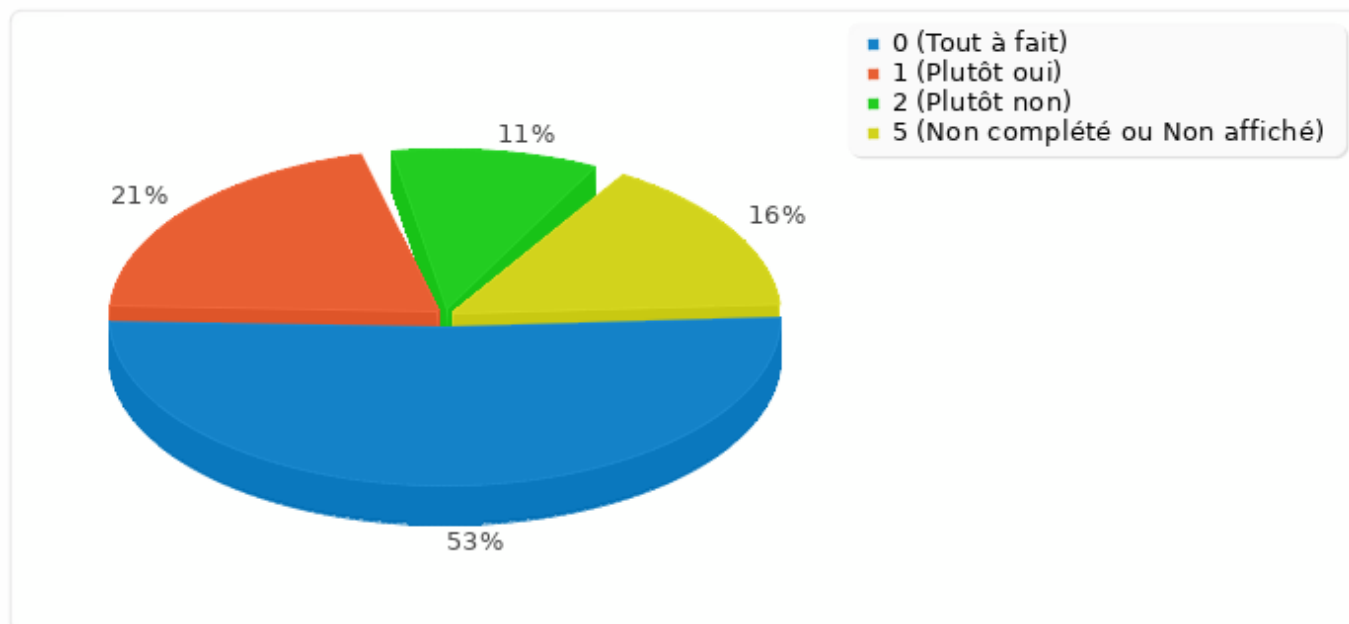
Résumé pour G01Q07

Votre emploi est-il en accord avec votre niveau de formation ?

| Réponse | Décompte | Pourcentage |
|-----------------------------|----------|-------------|
| Tout à fait (AO01) | 10 | 52.63% |
| Plutôt oui (AO04) | 4 | 21.05% |
| Plutôt non (AO03) | 2 | 10.53% |
| Pas du tout (AO02) | 0 | 0.00% |
| Sans réponse | 0 | 0.00% |
| Non complété ou Non affiché | 3 | 15.79% |

Résumé pour G01Q07

Votre emploi est-il en accord avec votre niveau de formation ?



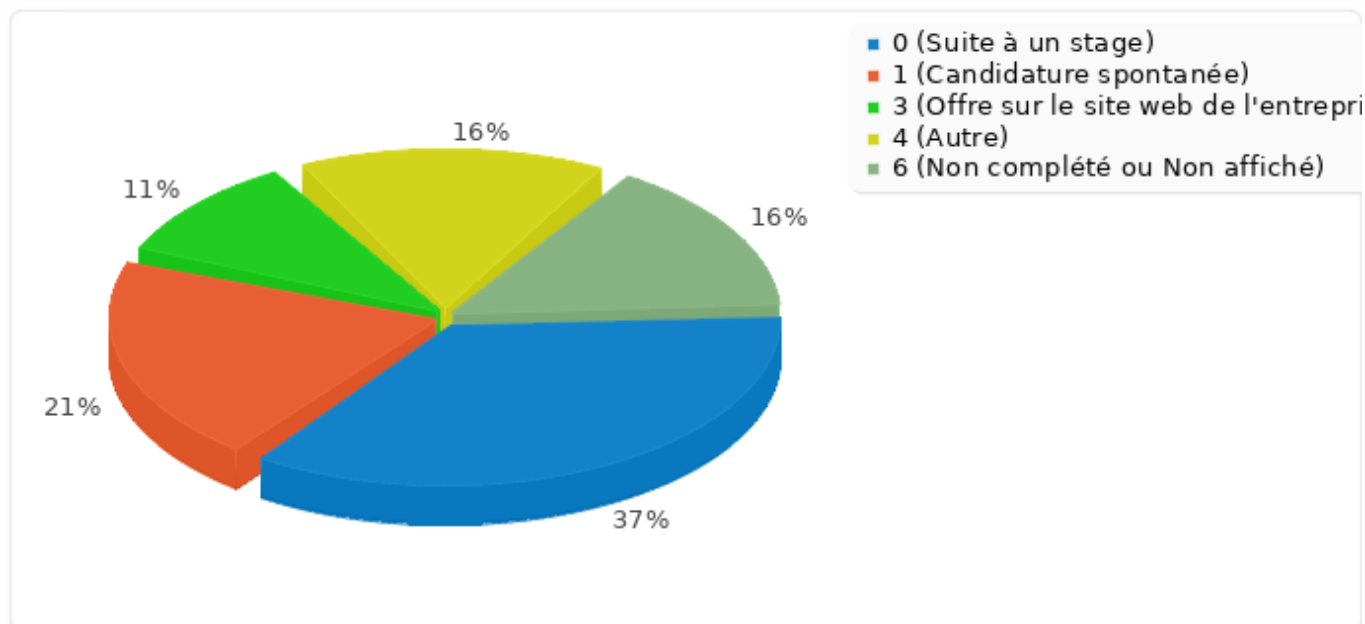
Résumé pour G01Q08

Comment avez-vous trouvé votre emploi actuel ?

| Réponse | Décompte | Pourcentage |
|--|----------|-------------|
| Suite à un stage (AO01) | 7 | 36.84% |
| Candidature spontanée (AO05) | 4 | 21.05% |
| Concours (AO04) | 0 | 0.00% |
| Offre sur le site web de l'entreprise (AO03) | 2 | 10.53% |
| Autre (AO02) | 3 | 15.79% |
| Sans réponse | 0 | 0.00% |
| Non complété ou Non affiché | 3 | 15.79% |

Résumé pour G01Q08

Comment avez-vous trouvé votre emploi actuel ?



Résumé pour G01Q16

Précisez :

| Réponse | Décompte | Pourcentage |
|-----------------------------|----------|-------------|
| Réponse | 2 | 10.53% |
| Sans réponse | 1 | 5.26% |
| Non complété ou Non affiché | 16 | 84.21% |

| Identifiant (ID) | Réponse |
|------------------|-----------------------------|
| 483 | Par un agent de recrutement |
| 822 | Entreprise d'alternance |

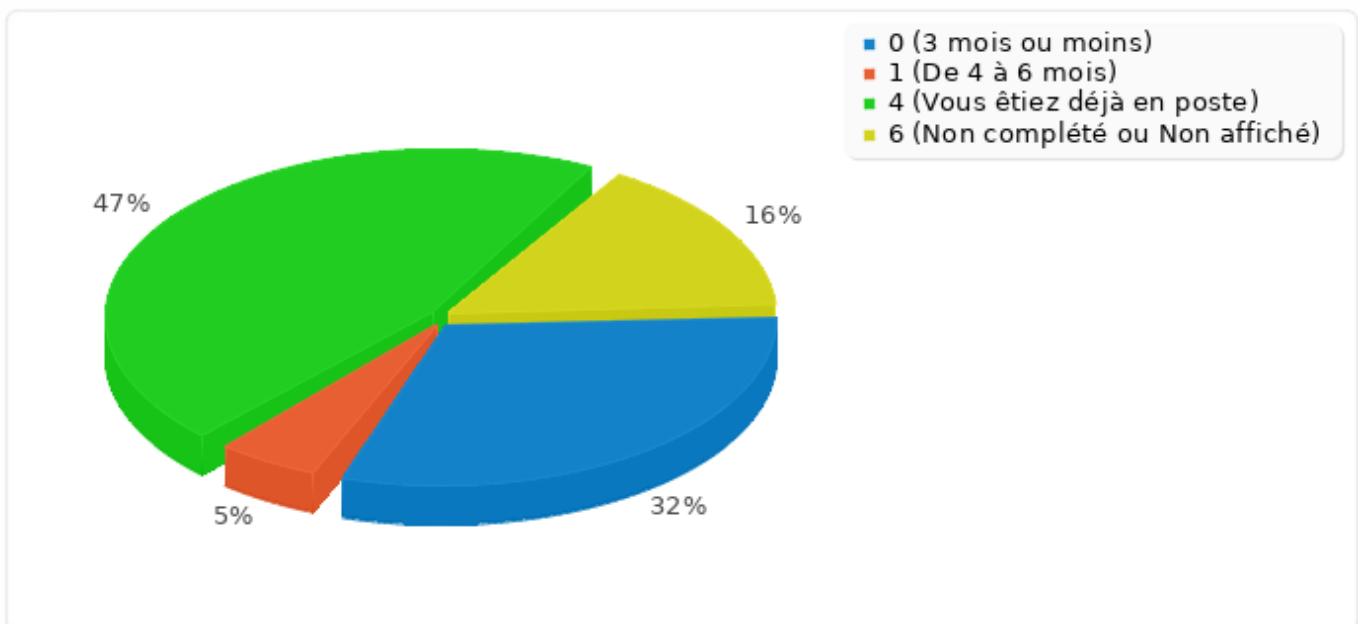
Résumé pour G01Q09

Combien de temps a duré votre recherche d'emploi ?

| Réponse | Décompte | Pourcentage |
|---------------------------------|----------|-------------|
| 3 mois ou moins (AO01) | 6 | 31.58% |
| De 4 à 6 mois (AO05) | 1 | 5.26% |
| De 7 à 12 mois (AO04) | 0 | 0.00% |
| Plus de 12 mois (AO03) | 0 | 0.00% |
| Vous étiez déjà en poste (AO02) | 9 | 47.37% |
| Sans réponse | 0 | 0.00% |
| Non complété ou Non affiché | 3 | 15.79% |

Résumé pour G01Q09

Combien de temps a duré votre recherche d'emploi ?



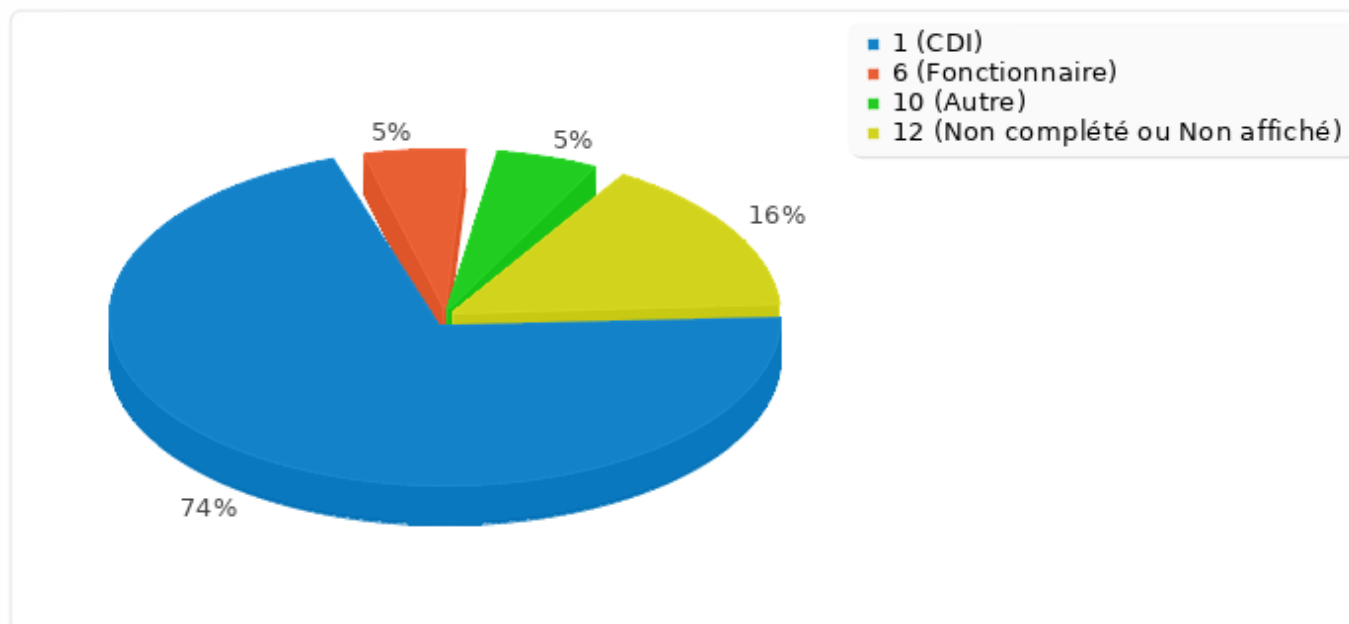
Résumé pour G01Q10

De quel type de contrat bénéficiez-vous ?

| Réponse | Décompte | Pourcentage |
|---------------------------------------|----------|-------------|
| CDD (AO01) | 0 | 0.00% |
| CDI (AO04) | 14 | 73.68% |
| Contrat spécifique au doctorat (AO02) | 0 | 0.00% |
| Alternance (AO03) | 0 | 0.00% |
| Vacataire (AO05) | 0 | 0.00% |
| Emploi aidé (AO06) | 0 | 0.00% |
| Fonctionnaire (AO07) | 1 | 5.26% |
| Profession libérale (AO08) | 0 | 0.00% |
| Indépendant (AO09) | 0 | 0.00% |
| Chef d'entreprise (AO10) | 0 | 0.00% |
| Autre (AO11) | 1 | 5.26% |
| Sans réponse | 0 | 0.00% |
| Non complété ou Non affiché | 3 | 15.79% |

Résumé pour G01Q10

De quel type de contrat bénéficiez-vous ?



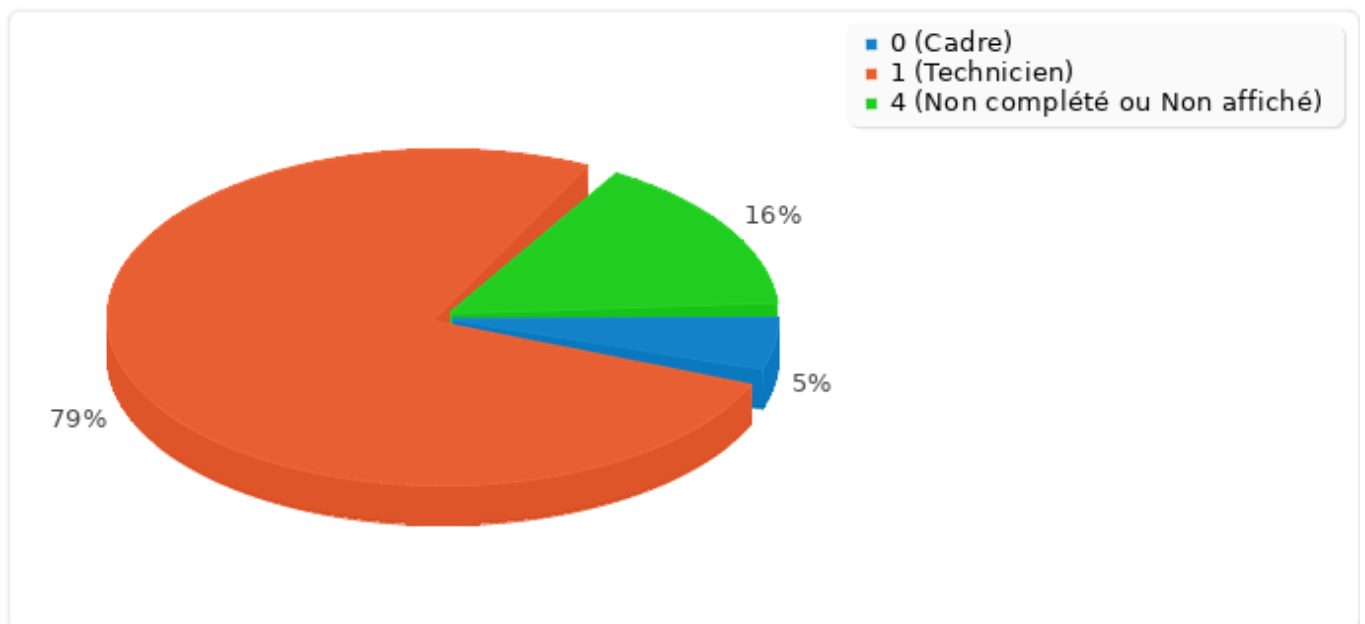
Résumé pour G01Q11

Quel est votre statut ?

| Réponse | Décompte | Pourcentage |
|-----------------------------|----------|-------------|
| Cadre (AO01) | 1 | 5.26% |
| Technicien (AO02) | 15 | 78.95% |
| Employé (AO03) | 0 | 0.00% |
| Sans réponse | 0 | 0.00% |
| Non complété ou Non affiché | 3 | 15.79% |

Résumé pour G01Q11

Quel est votre statut ?



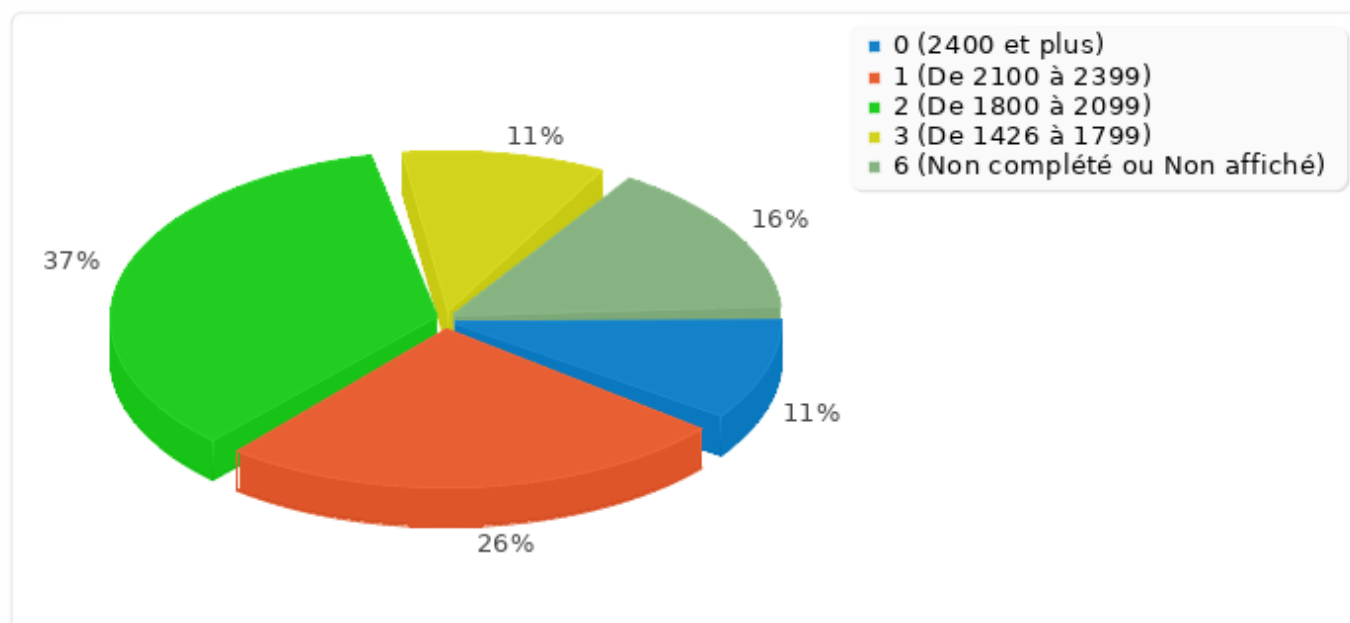
Résumé pour G01Q12

Quel est votre revenu net mensuel en euros (primes comprises) ?

| Réponse | Décompte | Pourcentage |
|-----------------------------|----------|-------------|
| 2400 et plus (AO01) | 2 | 10.53% |
| De 2100 à 2399 (AO02) | 5 | 26.32% |
| De 1800 à 2099 (AO03) | 7 | 36.84% |
| De 1426 à 1799 (AO04) | 2 | 10.53% |
| Moins de 1426 (AO05) | 0 | 0.00% |
| Sans réponse | 0 | 0.00% |
| Non complété ou Non affiché | 3 | 15.79% |

Résumé pour G01Q12

Quel est votre revenu net mensuel en euros (primes comprises) ?



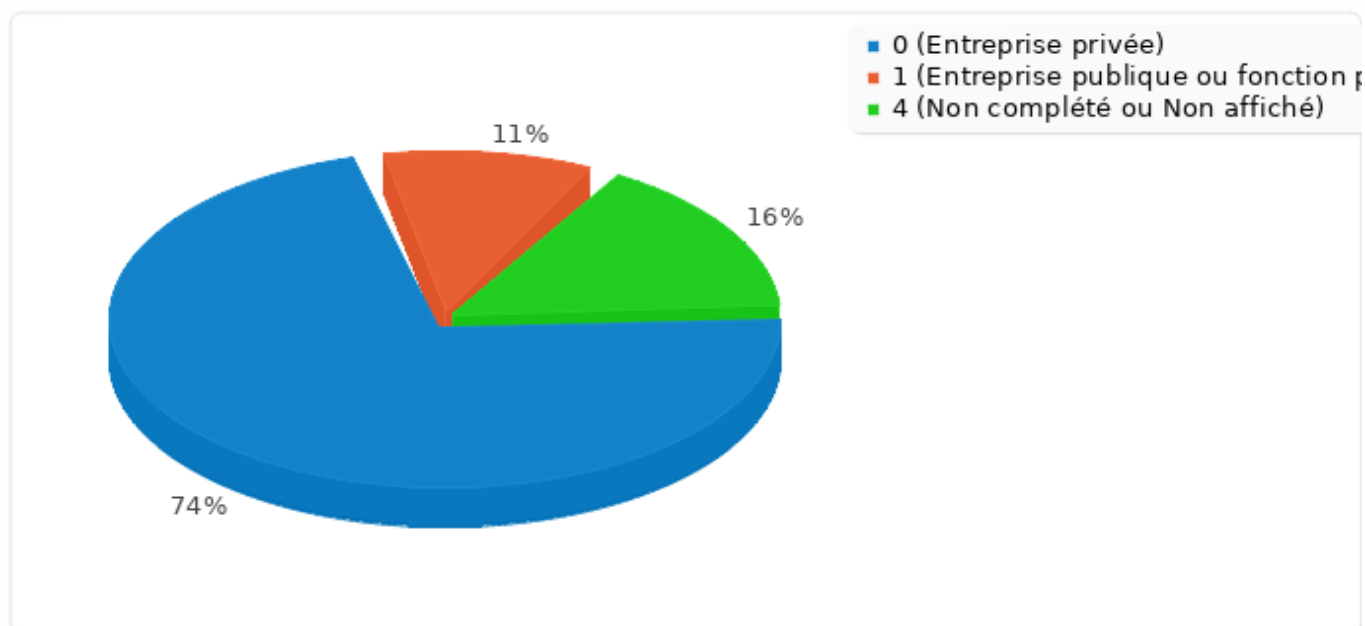
Résumé pour G01Q18

Dans quel type d'entreprise travaillez-vous ?

| Réponse | Décompte | Pourcentage |
|--|----------|-------------|
| Entreprise privée (AO01) | 14 | 73.68% |
| Entreprise publique ou fonction publique (AO02) | 2 | 10.53% |
| Organisations internationales et associations (AO03) | 0 | 0.00% |
| Sans réponse | 0 | 0.00% |
| Non complété ou Non affiché | 3 | 15.79% |

Résumé pour G01Q18

Dans quel type d'entreprise travaillez-vous ?



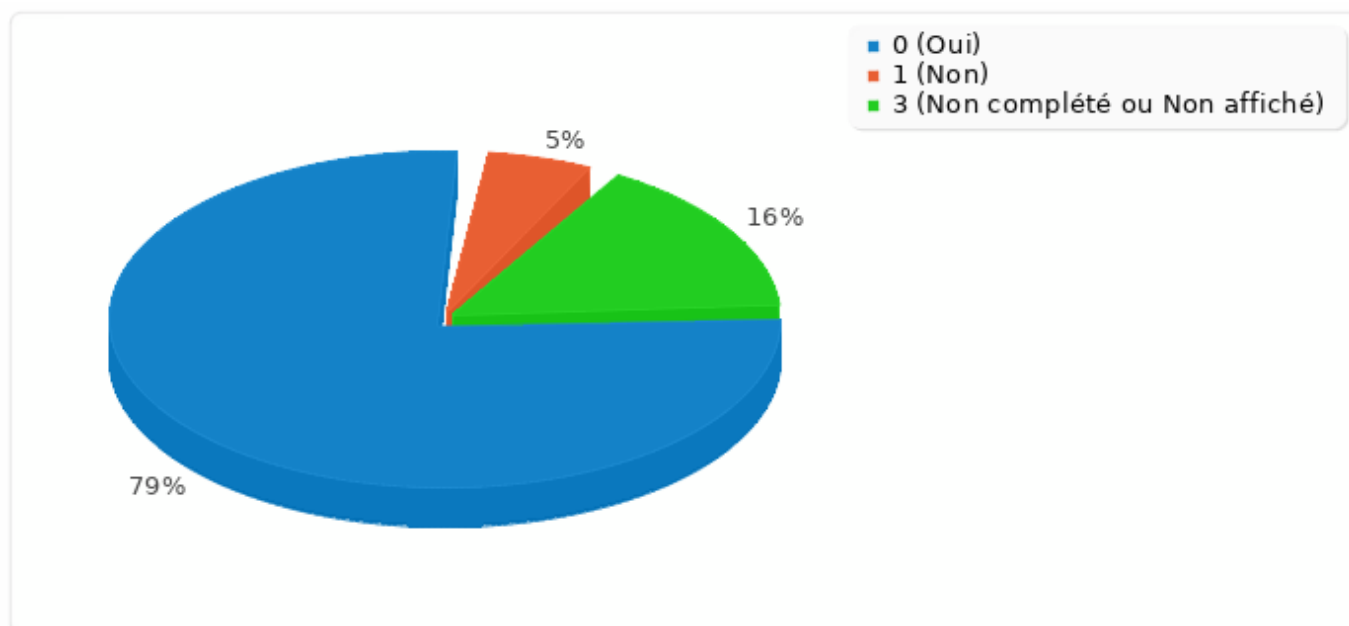
Résumé pour G01Q13

Travaillez-vous en France ?

| Réponse | Décompte | Pourcentage |
|-----------------------------|----------|-------------|
| Oui (AO01) | 15 | 78.95% |
| Non (AO02) | 1 | 5.26% |
| Sans réponse | 0 | 0.00% |
| Non complété ou Non affiché | 3 | 15.79% |

Résumé pour G01Q13

Travaillez-vous en France ?



Résumé pour G01Q17

Dans quel pays travaillez-vous ?

| Réponse | Décompte | Pourcentage |
|-----------------------------|----------|-------------|
| Réponse | 1 | 5.26% |
| Sans réponse | 0 | 0.00% |
| Non complété ou Non affiché | 18 | 94.74% |

| Identifiant (ID) | Réponse |
|------------------|---------|
| 263 | Suisse |