

Enquête sur le devenir de nos diplômés - UFR ST - LE MANS UNIVERSITÉ

Résultats

Questionnaire 868862

Nombre d'enregistrement(s) pour cette requête :	28
Nombre total d'enregistrements pour ce questionnaire :	1016
Pourcentage du total :	2.76%

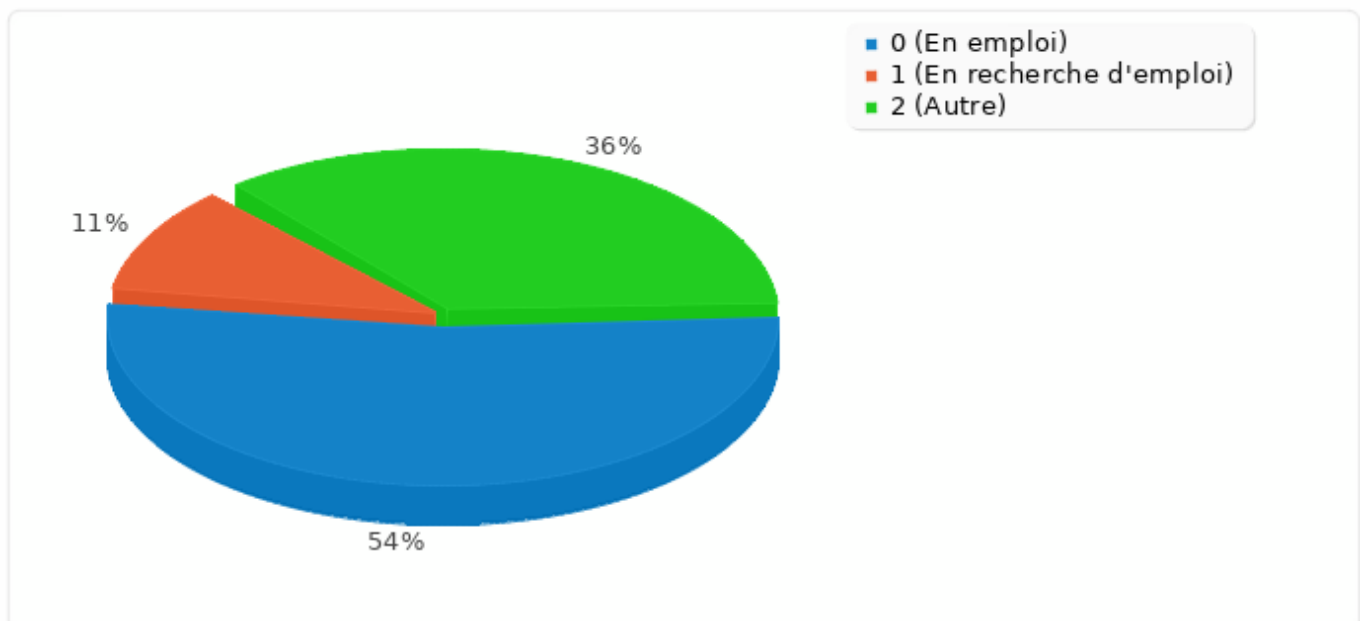
Résumé pour G01Q03

Quelle est votre situation professionnelle au 1er novembre 2025 ?

Réponse	Décompte	Pourcentage
En emploi (AO01)	15	53.57%
En recherche d'emploi (AO02)	3	10.71%
Autre (AO03)	10	35.71%
Sans réponse	0	0.00%
Non complété ou Non affiché	0	0.00%

Résumé pour G01Q03

Quelle est votre situation professionnelle au 1er novembre 2025 ?



Résumé pour G01Q15

Précisez,

Réponse	Décompte	Pourcentage
Réponse	9	32.14%
Sans réponse	1	3.57%
Non complété ou Non affiché	18	64.29%

Identifiant (ID)	Réponse
86	étudiant
328	En dépression
478	Master Informatique
536	En Master 2
573	Étudiant en Game Design et Programming a ISART Digital Paris
797	Étudiant
903	Alternance
947	Étudiant en master 2 en alternance
989	Master

Résumé pour G01Q04

Quel emploi occupez-vous ?

Réponse	Décompte	Pourcentage
Réponse	15	53.57%
Sans réponse	0	0.00%
Non complété ou Non affiché	13	46.43%

Identifiant (ID)	Réponse
83	Créateur de contenu
95	Programmeur Gameplay
134	Technicien informatique
138	Développeur Fullstack
180	Ingénieur Informatique
206	Ingénieur systèmes et réseaux
214	AED
219	Cdi technicien de support
251	ingénieur logiciel
345	RASSI
562	Développeur informatique
598	Gestionnaire d'applications
712	Ingénieur d'études et de développement
856	Développeur intégrateur
974	Développeur

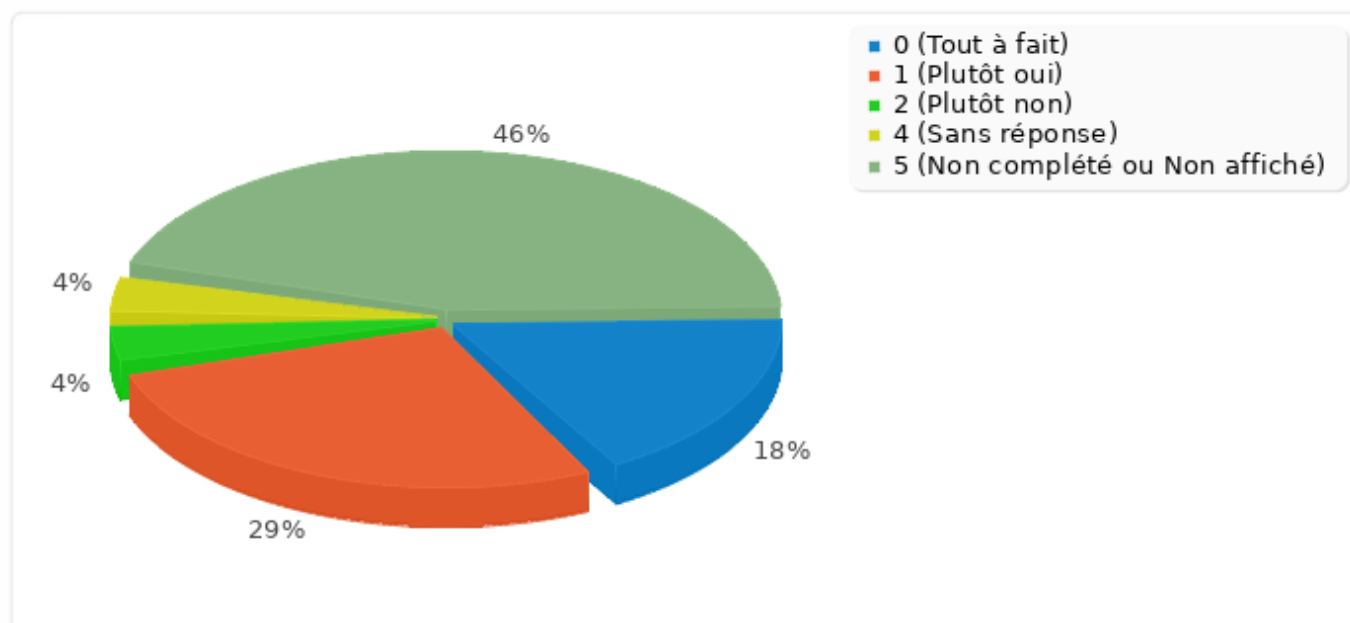
Résumé pour G01Q05

Diriez-vous que vous êtes satisfait(e) de vos missions dans cet emploi ?

Réponse	Décompte	Pourcentage
Tout à fait (AO01)	5	17.86%
Plutôt oui (AO04)	8	28.57%
Plutôt non (AO03)	1	3.57%
Pas du tout (AO02)	0	0.00%
Sans réponse	1	3.57%
Non complété ou Non affiché	13	46.43%

Résumé pour G01Q05

Diriez-vous que vous êtes satisfait(e) de vos missions dans cet emploi ?



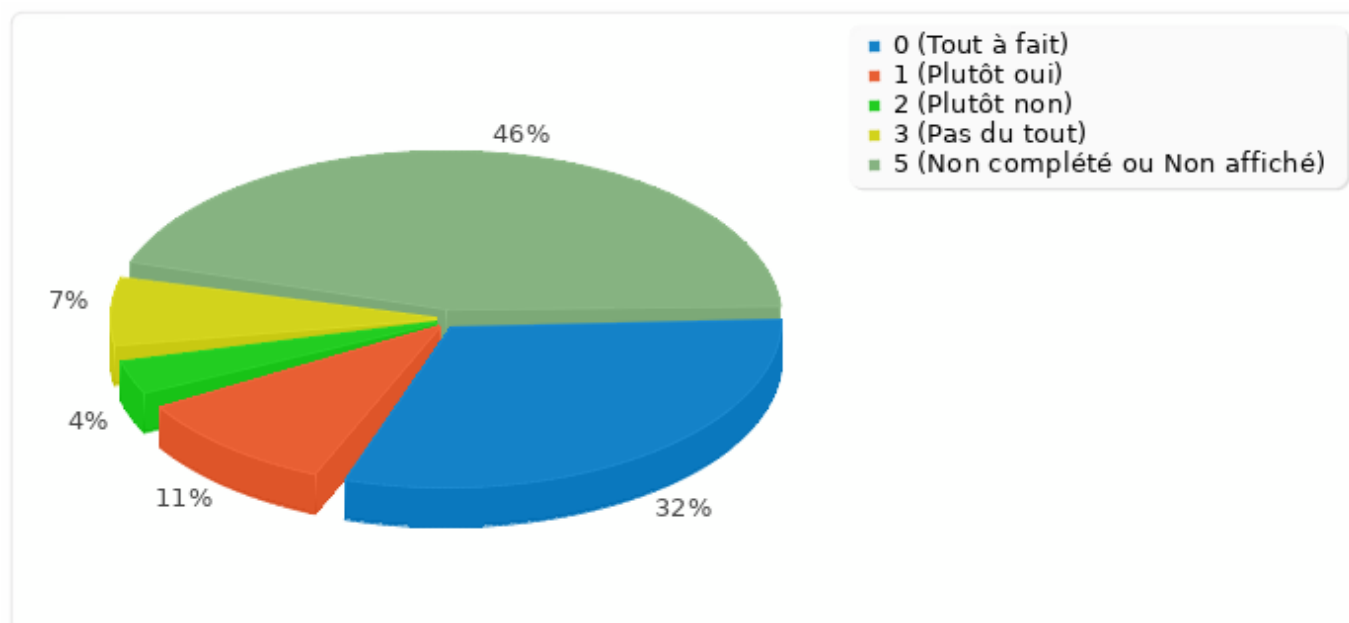
Résumé pour G01Q06

Votre emploi est-il en accord avec votre domaine de formation ?

Réponse	Décompte	Pourcentage
Tout à fait (AO01)	9	32.14%
Plutôt oui (AO04)	3	10.71%
Plutôt non (AO03)	1	3.57%
Pas du tout (AO02)	2	7.14%
Sans réponse	0	0.00%
Non complété ou Non affiché	13	46.43%

Résumé pour G01Q06

Votre emploi est-il en accord avec votre domaine de formation ?



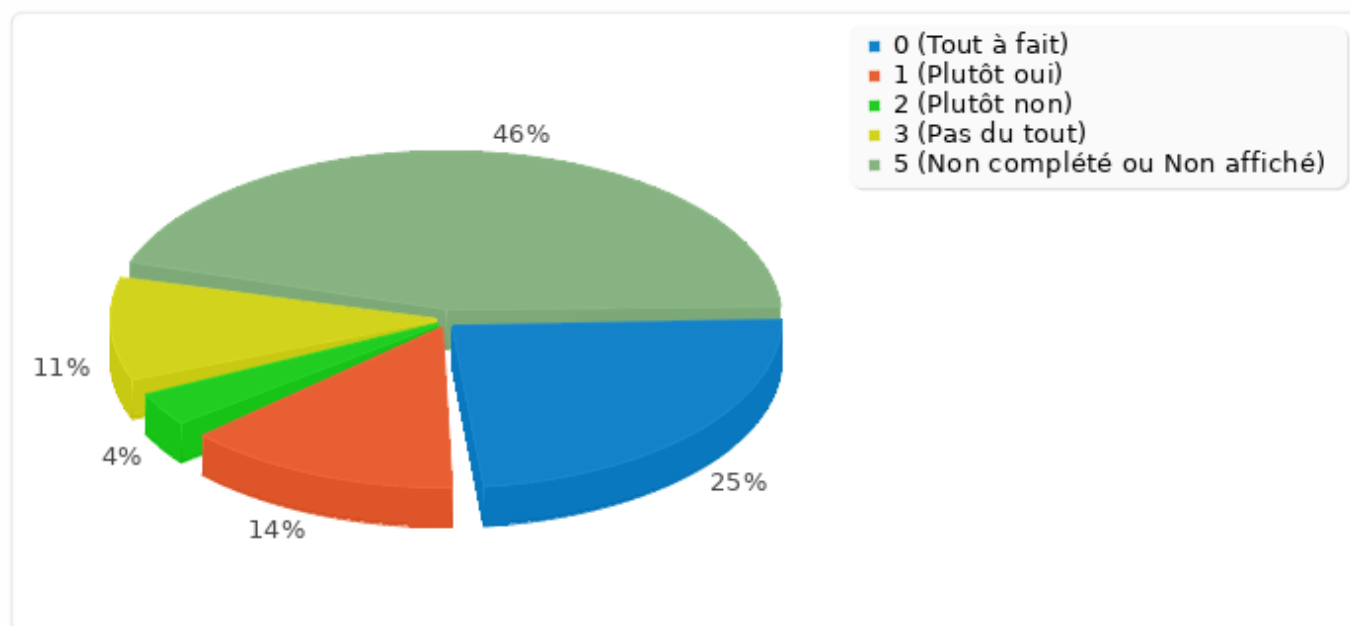
Résumé pour G01Q07

Votre emploi est-il en accord avec votre niveau de formation ?

Réponse	Décompte	Pourcentage
Tout à fait (AO01)	7	25.00%
Plutôt oui (AO04)	4	14.29%
Plutôt non (AO03)	1	3.57%
Pas du tout (AO02)	3	10.71%
Sans réponse	0	0.00%
Non complété ou Non affiché	13	46.43%

Résumé pour G01Q07

Votre emploi est-il en accord avec votre niveau de formation ?



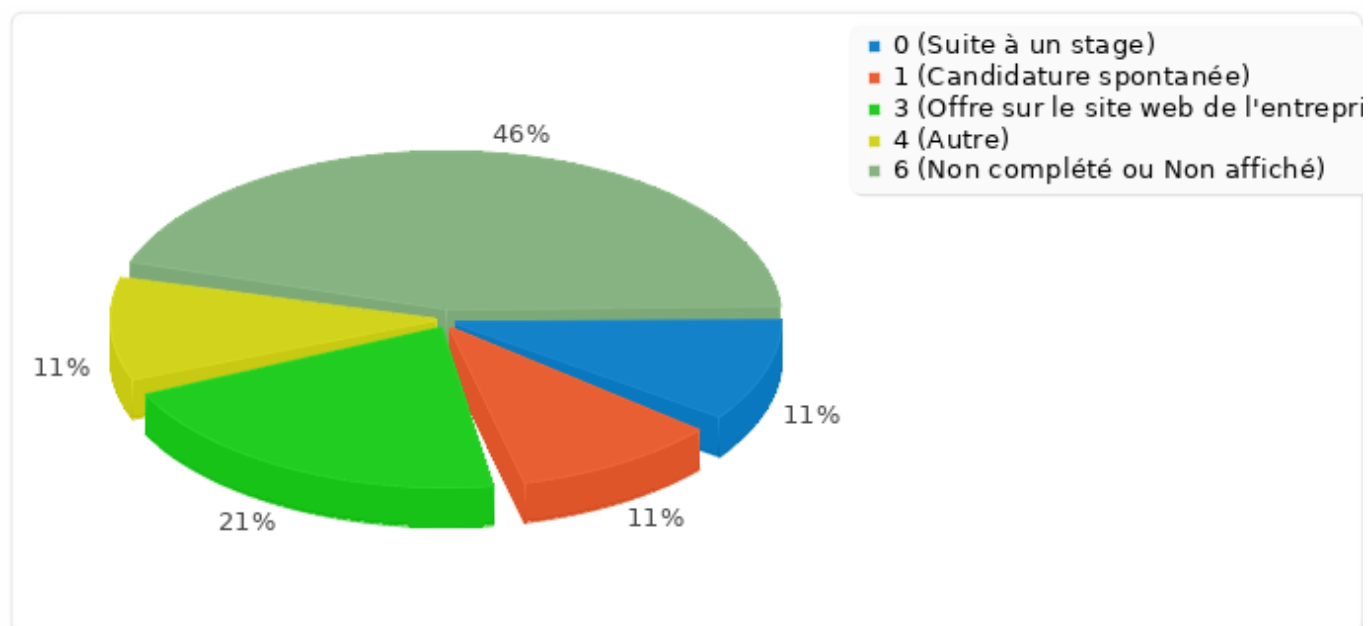
Résumé pour G01Q08

Comment avez-vous trouvé votre emploi actuel ?

Réponse	Décompte	Pourcentage
Suite à un stage (AO01)	3	10.71%
Candidature spontanée (AO05)	3	10.71%
Concours (AO04)	0	0.00%
Offre sur le site web de l'entreprise (AO03)	6	21.43%
Autre (AO02)	3	10.71%
Sans réponse	0	0.00%
Non complété ou Non affiché	13	46.43%

Résumé pour G01Q08

Comment avez-vous trouvé votre emploi actuel ?



Résumé pour G01Q16

Précisez :

Réponse	Décompte	Pourcentage
Réponse	3	10.71%
Sans réponse	0	0.00%
Non complété ou Non affiché	25	89.29%

Identifiant (ID)	Réponse
83	Chef d'entreprise
95	Offre en ligne
219	Bouche à oreille

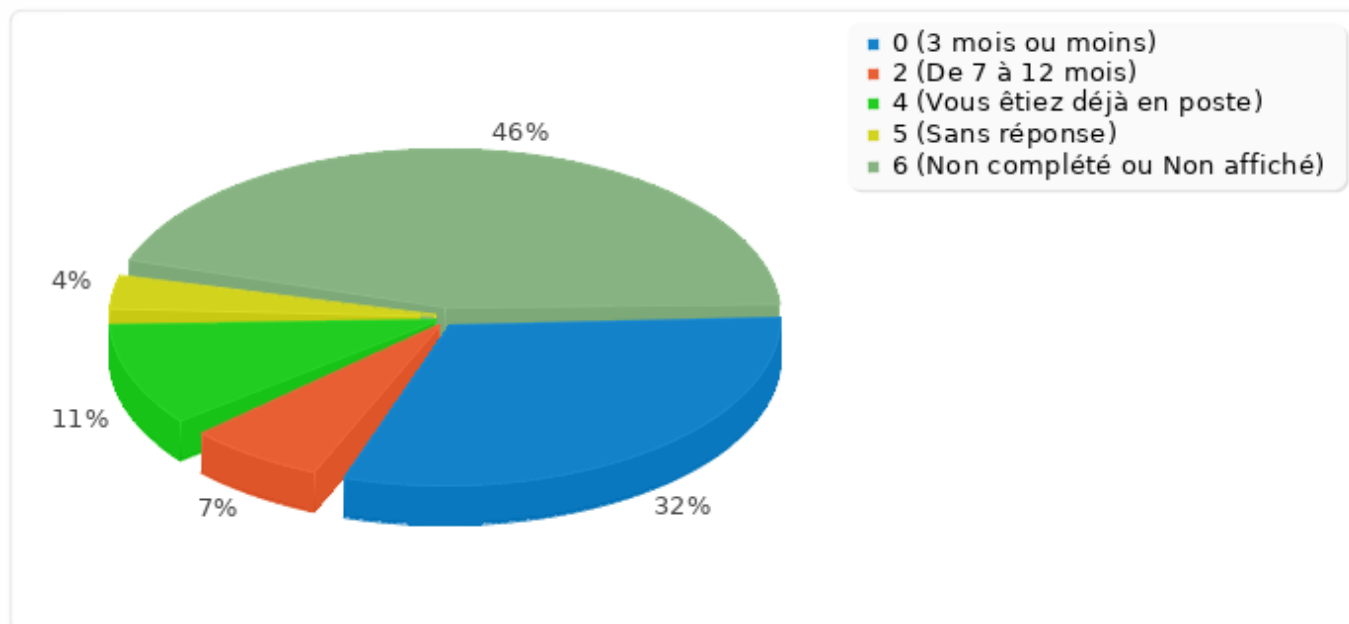
Résumé pour G01Q09

Combien de temps a duré votre recherche d'emploi ?

Réponse	Décompte	Pourcentage
3 mois ou moins (AO01)	9	32.14%
De 4 à 6 mois (AO05)	0	0.00%
De 7 à 12 mois (AO04)	2	7.14%
Plus de 12 mois (AO03)	0	0.00%
Vous étiez déjà en poste (AO02)	3	10.71%
Sans réponse	1	3.57%
Non complété ou Non affiché	13	46.43%

Résumé pour G01Q09

Combien de temps a duré votre recherche d'emploi ?



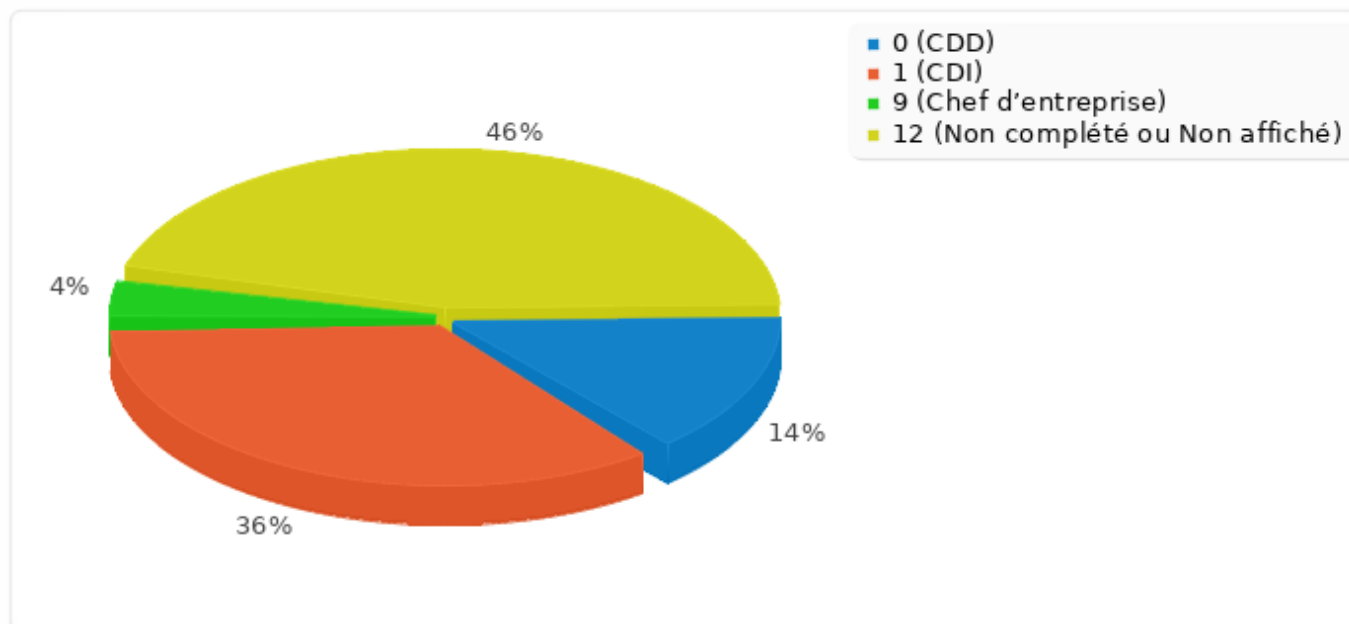
Résumé pour G01Q10

De quel type de contrat bénéficiez-vous ?

Réponse	Décompte	Pourcentage
CDD (AO01)	4	14.29%
CDI (AO04)	10	35.71%
Contrat spécifique au doctorat (AO02)	0	0.00%
Alternance (AO03)	0	0.00%
Vacataire (AO05)	0	0.00%
Emploi aidé (AO06)	0	0.00%
Fonctionnaire (AO07)	0	0.00%
Profession libérale (AO08)	0	0.00%
Indépendant (AO09)	0	0.00%
Chef d'entreprise (AO10)	1	3.57%
Autre (AO11)	0	0.00%
Sans réponse	0	0.00%
Non complété ou Non affiché	13	46.43%

Résumé pour G01Q10

De quel type de contrat bénéficiez-vous ?



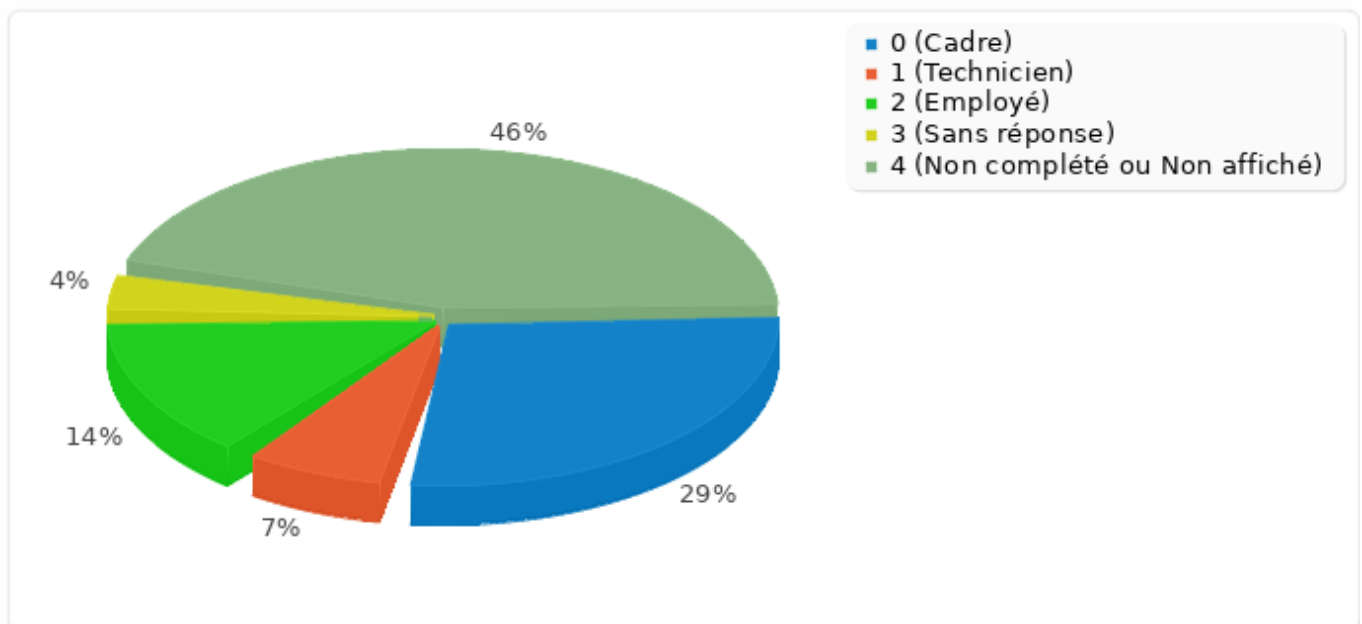
Résumé pour G01Q11

Quel est votre statut ?

Réponse	Décompte	Pourcentage
Cadre (AO01)	8	28.57%
Technicien (AO02)	2	7.14%
Employé (AO03)	4	14.29%
Sans réponse	1	3.57%
Non complété ou Non affiché	13	46.43%

Résumé pour G01Q11

Quel est votre statut ?



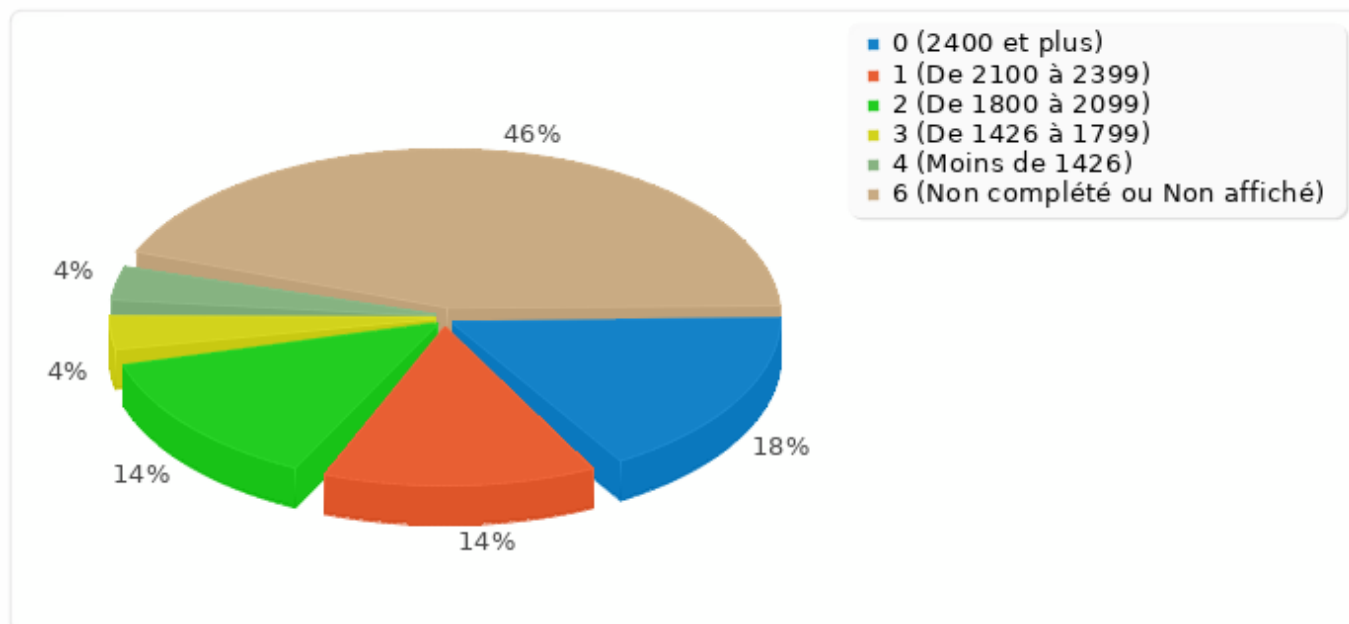
Résumé pour G01Q12

Quel est votre revenu net mensuel en euros (primes comprises) ?

Réponse	Décompte	Pourcentage
2400 et plus (AO01)	5	17.86%
De 2100 à 2399 (AO02)	4	14.29%
De 1800 à 2099 (AO03)	4	14.29%
De 1426 à 1799 (AO04)	1	3.57%
Moins de 1426 (AO05)	1	3.57%
Sans réponse	0	0.00%
Non complété ou Non affiché	13	46.43%

Résumé pour G01Q12

Quel est votre revenu net mensuel en euros (primes comprises) ?



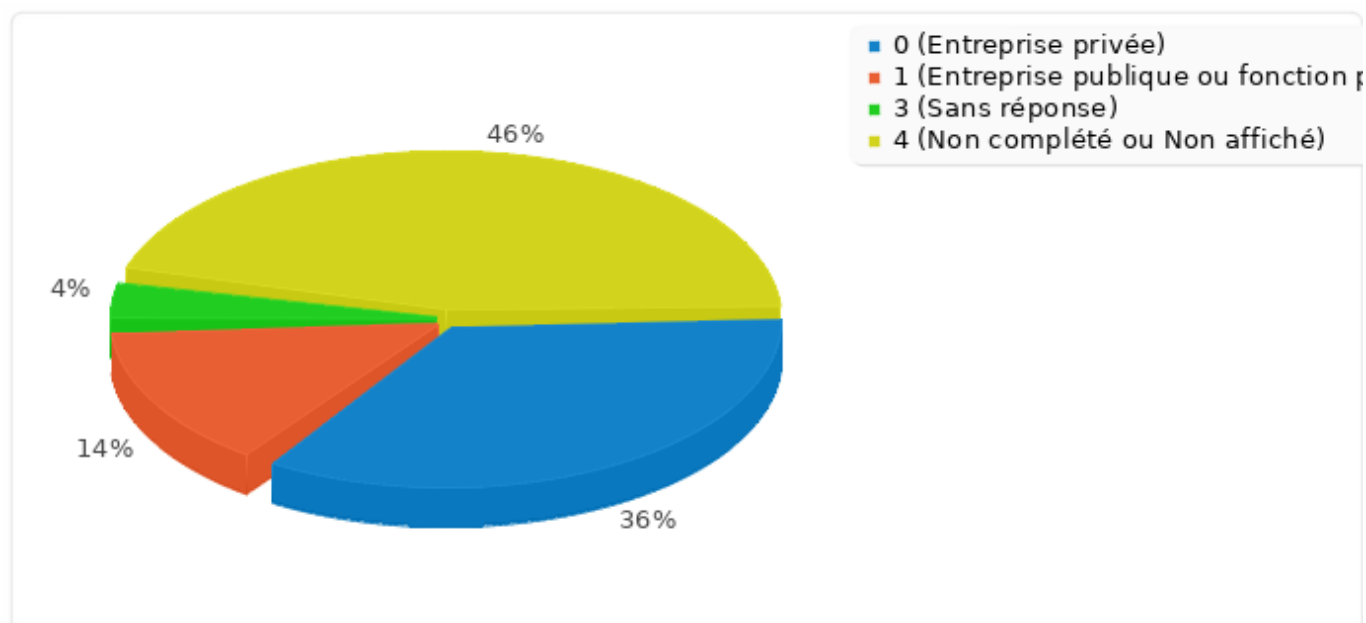
Résumé pour G01Q18

Dans quel type d'entreprise travaillez-vous ?

Réponse	Décompte	Pourcentage
Entreprise privée (AO01)	10	35.71%
Entreprise publique ou fonction publique (AO02)	4	14.29%
Organisations internationales et associations (AO03)	0	0.00%
Sans réponse	1	3.57%
Non complété ou Non affiché	13	46.43%

Résumé pour G01Q18

Dans quel type d'entreprise travaillez-vous ?



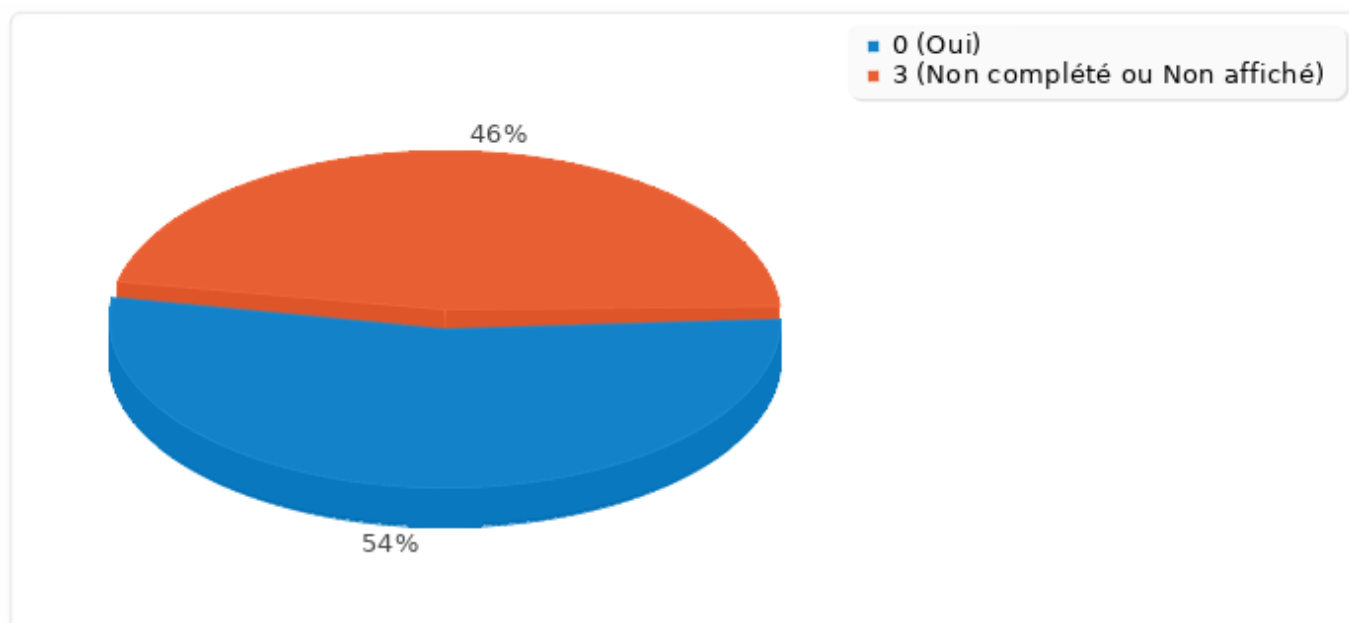
Résumé pour G01Q13

Travaillez-vous en France ?

Réponse	Décompte	Pourcentage
Oui (AO01)	15	53.57%
Non (AO02)	0	0.00%
Sans réponse	0	0.00%
Non complété ou Non affiché	13	46.43%

Résumé pour G01Q13

Travaillez-vous en France ?



Résumé pour G01Q17

Dans quel pays travaillez-vous ?

Réponse	Décompte	Pourcentage
Réponse	0	0.00%
Sans réponse	0	0.00%
Non complété ou Non affiché	28	100.00%

Identifiant (ID)	Réponse
------------------	---------