

Enquête sur le devenir de nos diplômés - UFR ST - LE MANS UNIVERSITÉ

Résultats

Questionnaire 868862

Nombre d'enregistrement(s) pour cette requête :	47
Nombre total d'enregistrements pour ce questionnaire :	1016
Pourcentage du total :	4.63%

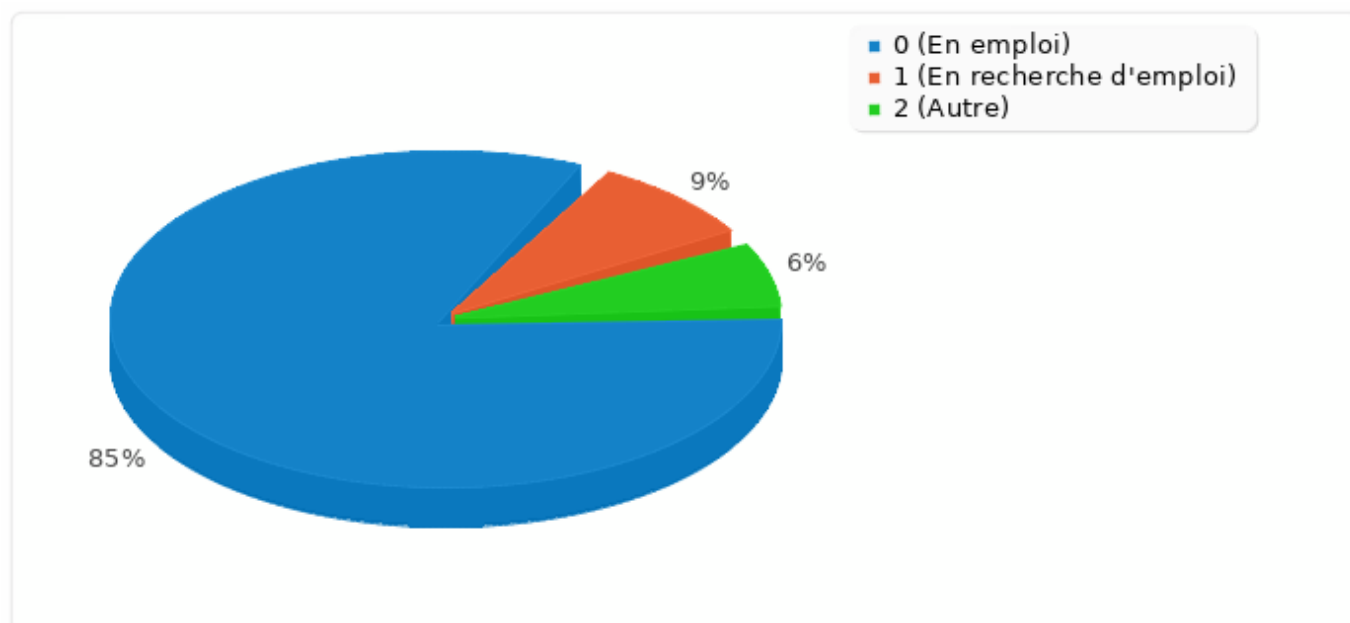
Résumé pour G01Q03

Quelle est votre situation professionnelle au 1er novembre 2025 ?

Réponse	Décompte	Pourcentage
En emploi (AO01)	40	85.11%
En recherche d'emploi (AO02)	4	8.51%
Autre (AO03)	3	6.38%
Sans réponse	0	0.00%
Non complété ou Non affiché	0	0.00%

Résumé pour G01Q03

Quelle est votre situation professionnelle au 1er novembre 2025 ?



Résumé pour G01Q15

Précisez,

Réponse	Décompte	Pourcentage
Réponse	3	6.38%
Sans réponse	0	0.00%
Non complété ou Non affiché	44	93.62%

Identifiant (ID)	Réponse
533	Stagiaire en tant que chargé d'études actuarielles
688	Alternante
878	un master en alternance

Résumé pour G01Q04

Quel emploi occupez-vous ?

Réponse	Décompte	Pourcentage
Réponse	40	85.11%
Sans réponse	0	0.00%
Non complété ou Non affiché	7	14.89%

Identifiant (ID)	Réponse
23	Consultant technico-fonctionnel chez BFI group editeur de logiciel bancaire.
60	Chargée d'études statistiques et actuarielles à Covea
70	Consultante banque et assurance
125	Chargé d'études statistiques
128	Actuaire
150	Consultante en actuariat
156	Charge d'étude actuarielle
159	Souscripteur santé prévoyance
166	Doctorant cifre en mathématique appliqué (analyste quantitatif Natixis)
184	Chargée d'études actuarielles
192	Chargée de pilotage data et actuariel
294	Chargé d'études actuarielles
304	C.D.I.-consultante actuaire
311	Chargé d'études actuarielles et statistiques
364	ACTUAIRE
476	Consultante en Actuariat
497	Actuaire
499	Actuaire
518	Actuaire
525	Consultante junior en actuariat
578	Charge d'études actuarielles
592	Chargée d'études actuarielles
601	Chargée d'études actuarielles
641	Analyste actuariat et risque
646	Manager d'une équipe actuariat
657	Chargée de Data & CRM
679	Chargée d'études statistiques et actuarielles
703	Actuaire S2/IFRS17
709	Chargé d'études statistiques/actuarielles
743	Consultante SIRH
748	Chargé d'études actuarielles
771	Chargée d'études actuarielles
772	Chargé d'études Actuarielles
783	Chargée d'étude statistiques et actuarielles en cdi
841	Chargée d'études actuarielles
902	Chef de projets informatique
	Assistante direction logistique
959	Souscriptrice en assurances IARD
972	Chargée d'études actuarielles
979	Data Analyste
980	Actuaire

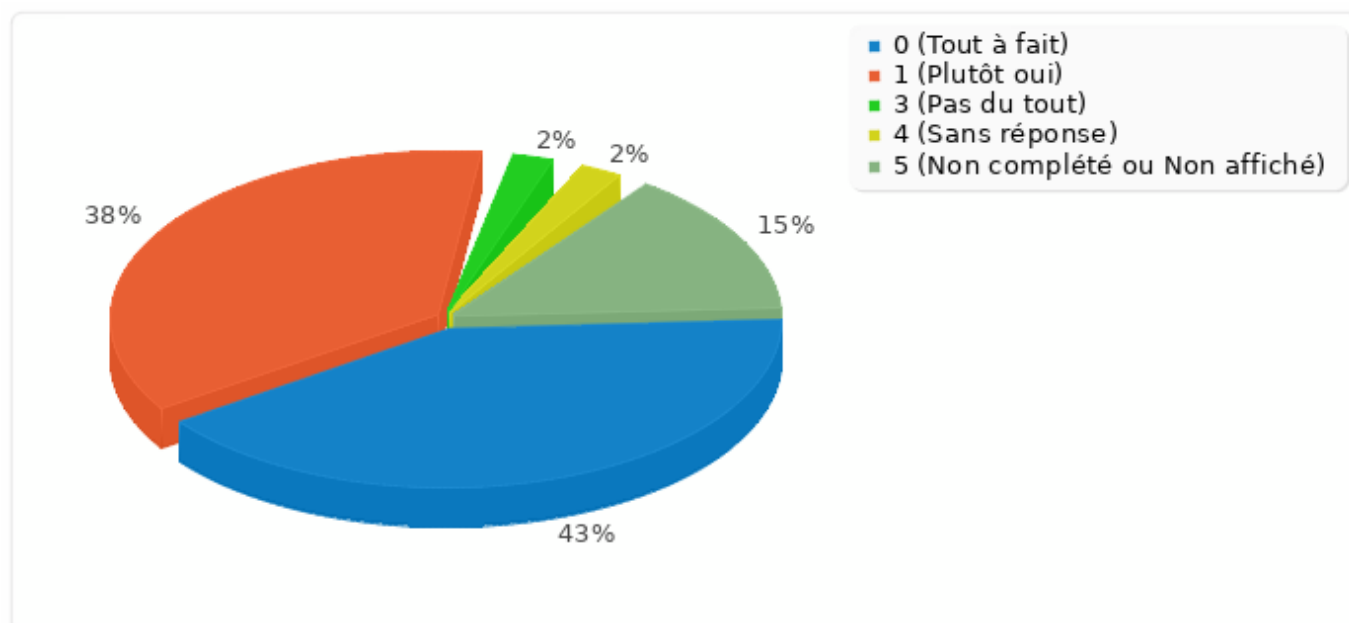
Résumé pour G01Q05

Diriez-vous que vous êtes satisfait(e) de vos missions dans cet emploi ?

Réponse	Décompte	Pourcentage
Tout à fait (AO01)	20	42.55%
Plutôt oui (AO04)	18	38.30%
Plutôt non (AO03)	0	0.00%
Pas du tout (AO02)	1	2.13%
Sans réponse	1	2.13%
Non complété ou Non affiché	7	14.89%

Résumé pour G01Q05

Diriez-vous que vous êtes satisfait(e) de vos missions dans cet emploi ?



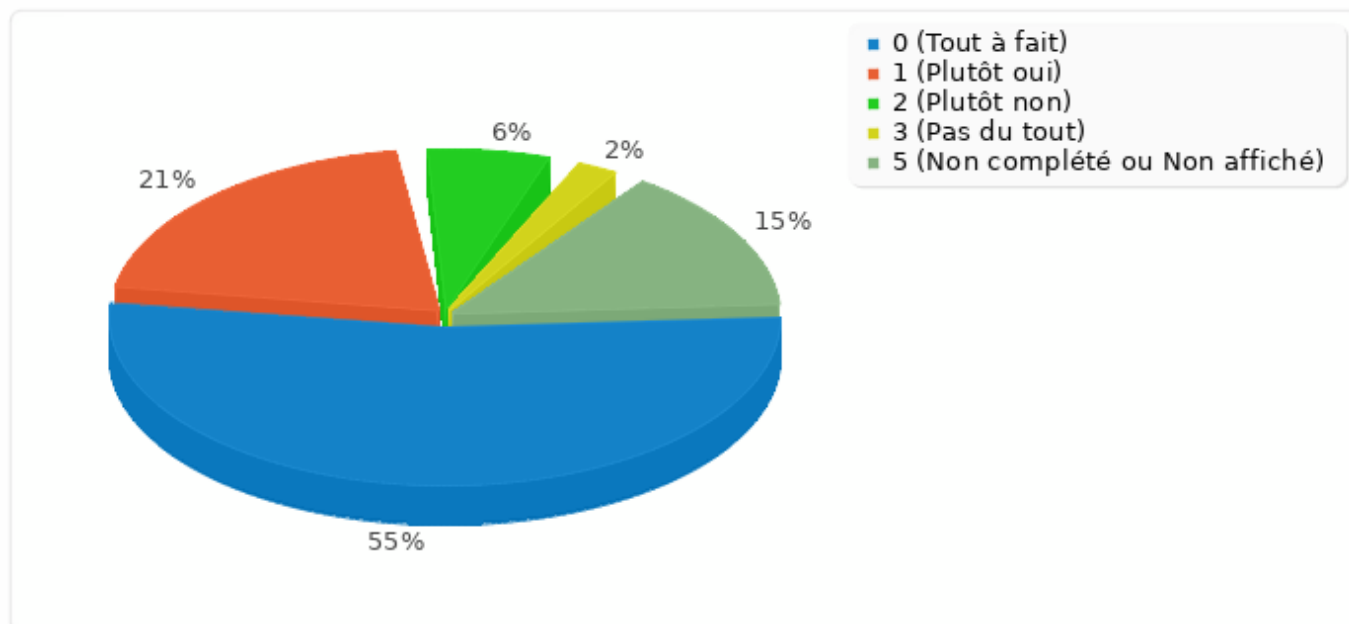
Résumé pour G01Q06

Votre emploi est-il en accord avec votre domaine de formation ?

Réponse	Décompte	Pourcentage
Tout à fait (AO01)	26	55.32%
Plutôt oui (AO04)	10	21.28%
Plutôt non (AO03)	3	6.38%
Pas du tout (AO02)	1	2.13%
Sans réponse	0	0.00%
Non complété ou Non affiché	7	14.89%

Résumé pour G01Q06

Votre emploi est-il en accord avec votre domaine de formation ?



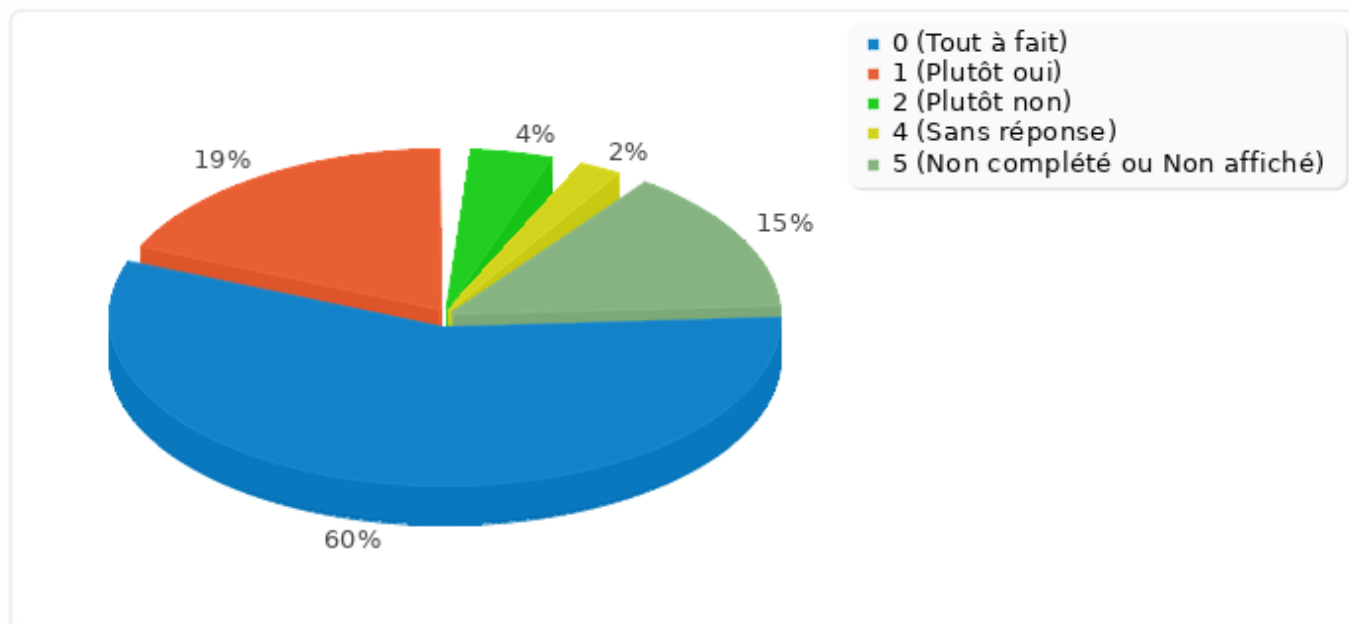
Résumé pour G01Q07

Votre emploi est-il en accord avec votre niveau de formation ?

Réponse	Décompte	Pourcentage
Tout à fait (AO01)	28	59.57%
Plutôt oui (AO04)	9	19.15%
Plutôt non (AO03)	2	4.26%
Pas du tout (AO02)	0	0.00%
Sans réponse	1	2.13%
Non complété ou Non affiché	7	14.89%

Résumé pour G01Q07

Votre emploi est-il en accord avec votre niveau de formation ?



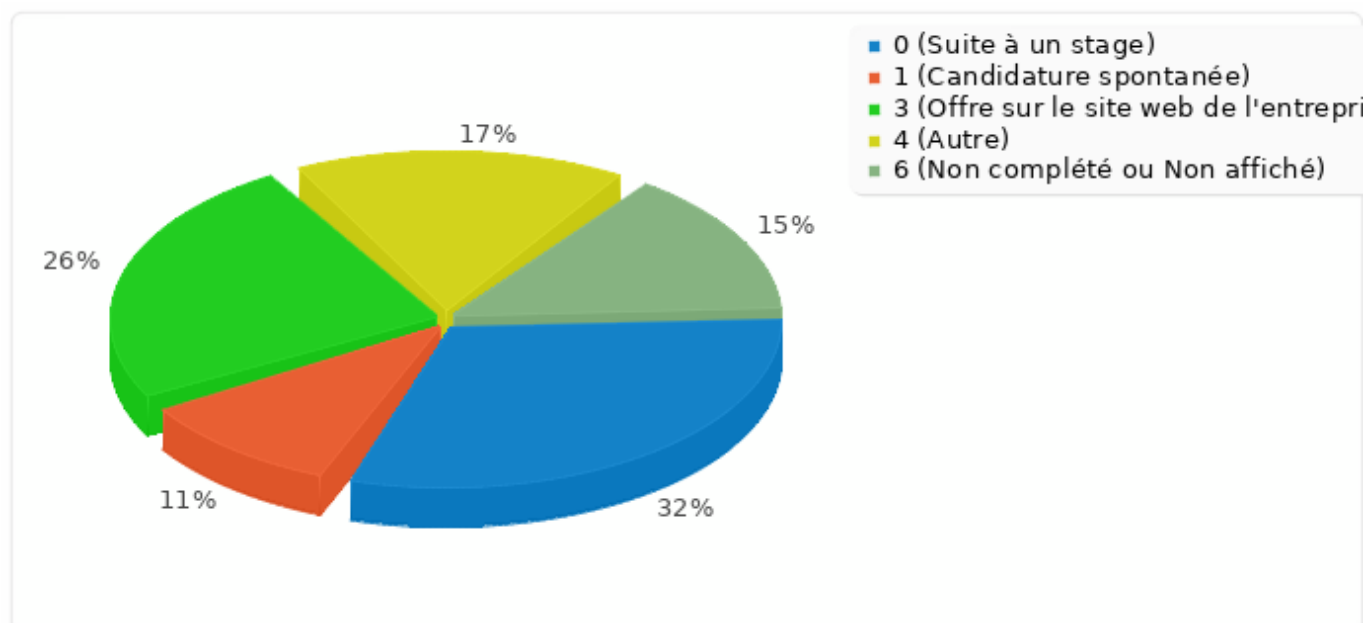
Résumé pour G01Q08

Comment avez-vous trouvé votre emploi actuel ?

Réponse	Décompte	Pourcentage
Suite à un stage (AO01)	15	31.91%
Candidature spontanée (AO05)	5	10.64%
Concours (AO04)	0	0.00%
Offre sur le site web de l'entreprise (AO03)	12	25.53%
Autre (AO02)	8	17.02%
Sans réponse	0	0.00%
Non complété ou Non affiché	7	14.89%

Résumé pour G01Q08

Comment avez-vous trouvé votre emploi actuel ?



Résumé pour G01Q16

Précisez :

Réponse	Décompte	Pourcentage
Réponse	7	14.89%
Sans réponse	1	2.13%
Non complété ou Non affiché	39	82.98%

Identifiant (ID)	Réponse
70	Relation
150	Recommandation interne
156	Suite à mon alternance
304	LinkedIn et chasseur de tête
476	Cooptation
679	Suite à une alternance
771	Alternance

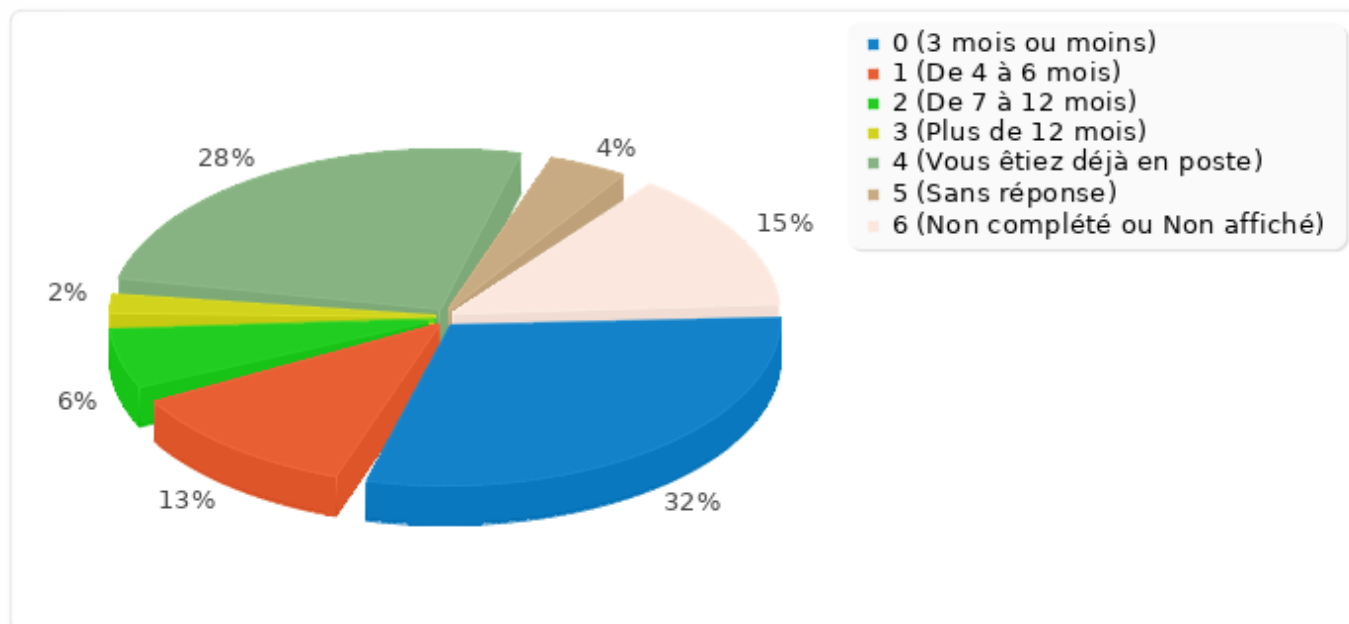
Résumé pour G01Q09

Combien de temps a duré votre recherche d'emploi ?

Réponse	Décompte	Pourcentage
3 mois ou moins (AO01)	15	31.91%
De 4 à 6 mois (AO05)	6	12.77%
De 7 à 12 mois (AO04)	3	6.38%
Plus de 12 mois (AO03)	1	2.13%
Vous étiez déjà en poste (AO02)	13	27.66%
Sans réponse	2	4.26%
Non complété ou Non affiché	7	14.89%

Résumé pour G01Q09

Combien de temps a duré votre recherche d'emploi ?



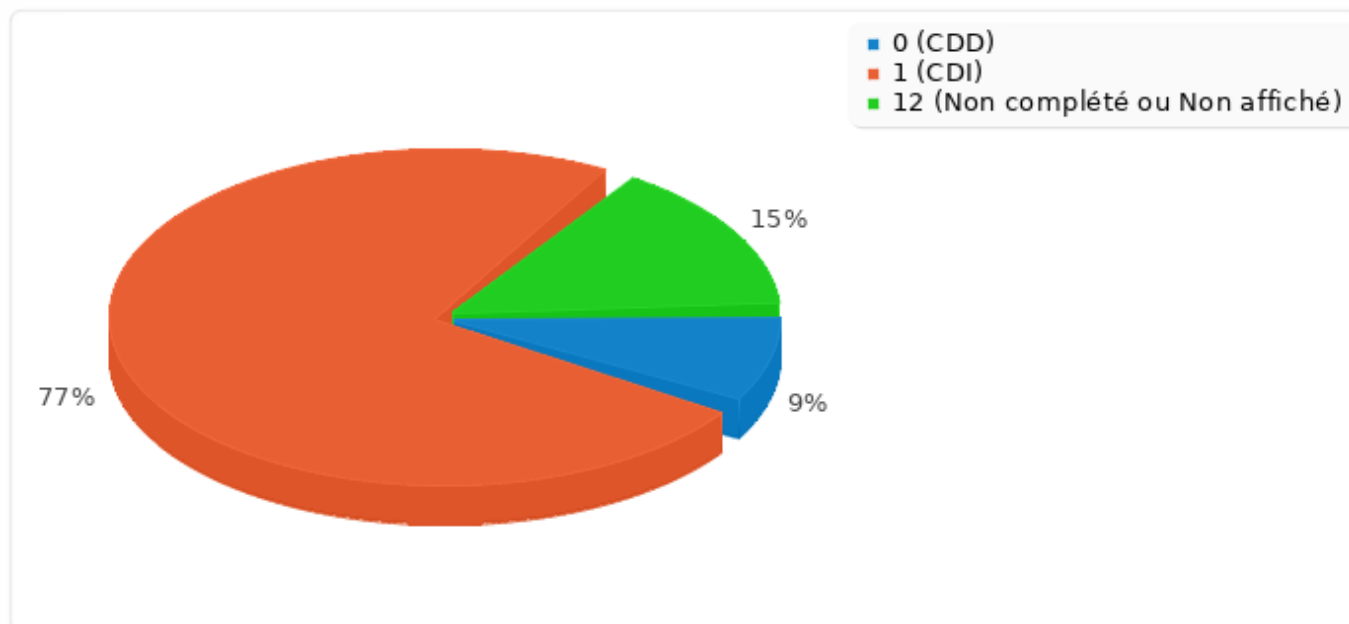
Résumé pour G01Q10

De quel type de contrat bénéficiez-vous ?

Réponse	Décompte	Pourcentage
CDD (AO01)	4	8.51%
CDI (AO04)	36	76.60%
Contrat spécifique au doctorat (AO02)	0	0.00%
Alternance (AO03)	0	0.00%
Vacataire (AO05)	0	0.00%
Emploi aidé (AO06)	0	0.00%
Fonctionnaire (AO07)	0	0.00%
Profession libérale (AO08)	0	0.00%
Indépendant (AO09)	0	0.00%
Chef d'entreprise (AO10)	0	0.00%
Autre (AO11)	0	0.00%
Sans réponse	0	0.00%
Non complété ou Non affiché	7	14.89%

Résumé pour G01Q10

De quel type de contrat bénéficiez-vous ?



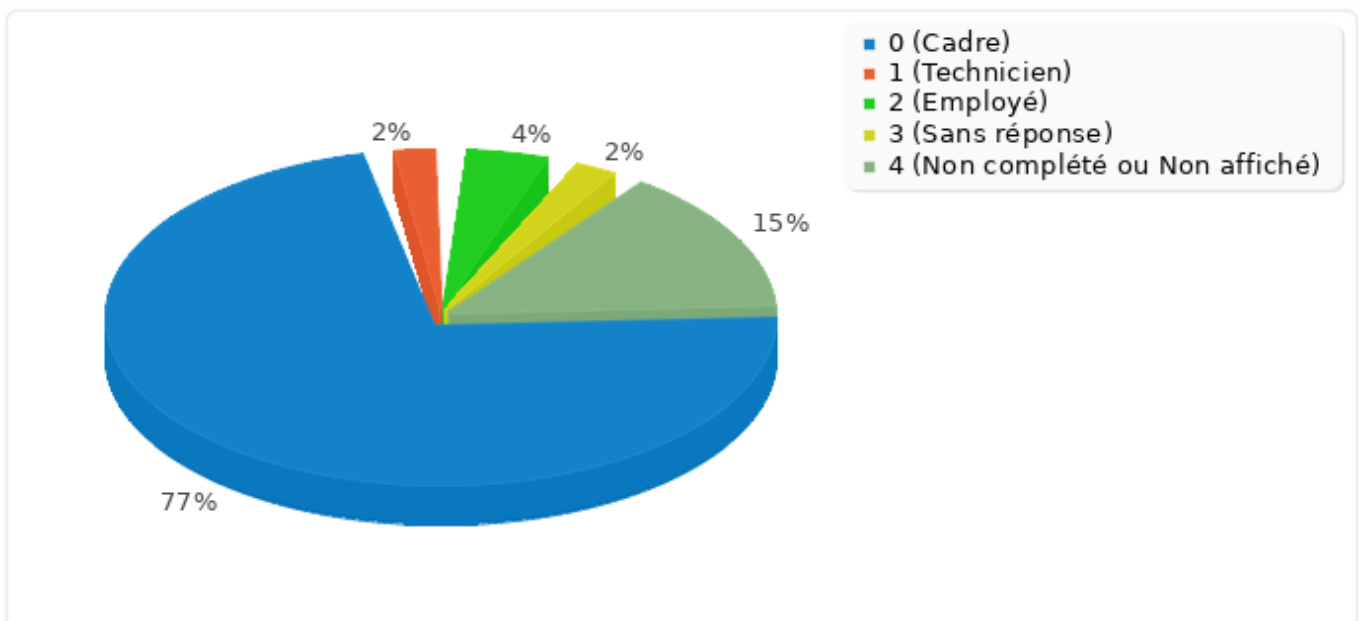
Résumé pour G01Q11

Quel est votre statut ?

Réponse	Décompte	Pourcentage
Cadre (AO01)	36	76.60%
Technicien (AO02)	1	2.13%
Employé (AO03)	2	4.26%
Sans réponse	1	2.13%
Non complété ou Non affiché	7	14.89%

Résumé pour G01Q11

Quel est votre statut ?



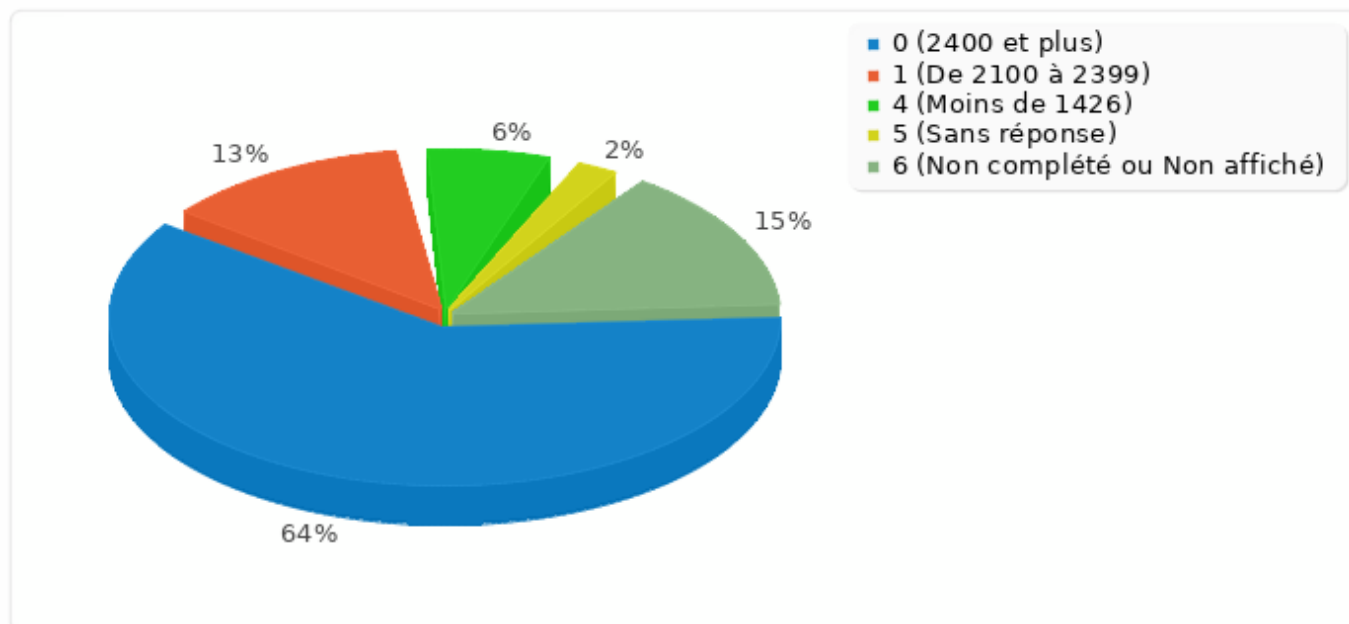
Résumé pour G01Q12

Quel est votre revenu net mensuel en euros (primes comprises) ?

Réponse	Décompte	Pourcentage
2400 et plus (AO01)	30	63.83%
De 2100 à 2399 (AO02)	6	12.77%
De 1800 à 2099 (AO03)	0	0.00%
De 1426 à 1799 (AO04)	0	0.00%
Moins de 1426 (AO05)	3	6.38%
Sans réponse	1	2.13%
Non complété ou Non affiché	7	14.89%

Résumé pour G01Q12

Quel est votre revenu net mensuel en euros (primes comprises) ?



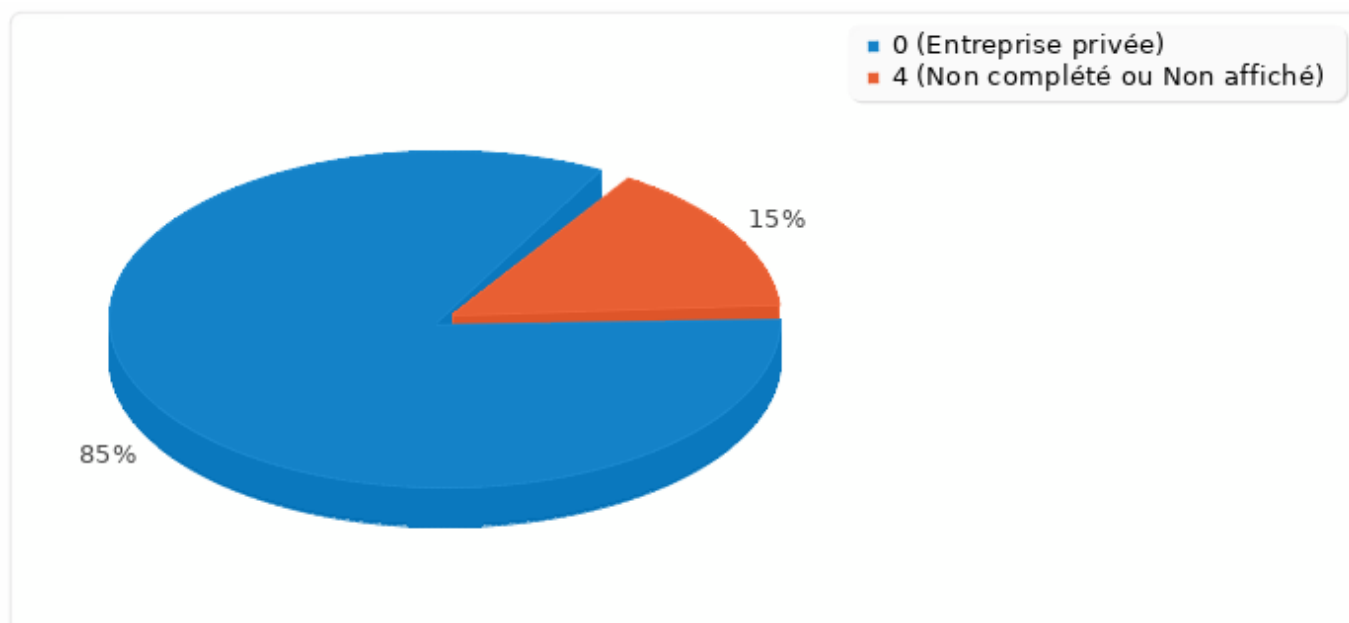
Résumé pour G01Q18

Dans quel type d'entreprise travaillez-vous ?

Réponse	Décompte	Pourcentage
Entreprise privée (AO01)	40	85.11%
Entreprise publique ou fonction publique (AO02)	0	0.00%
Organisations internationales et associations (AO03)	0	0.00%
Sans réponse	0	0.00%
Non complété ou Non affiché	7	14.89%

Résumé pour G01Q18

Dans quel type d'entreprise travaillez-vous ?



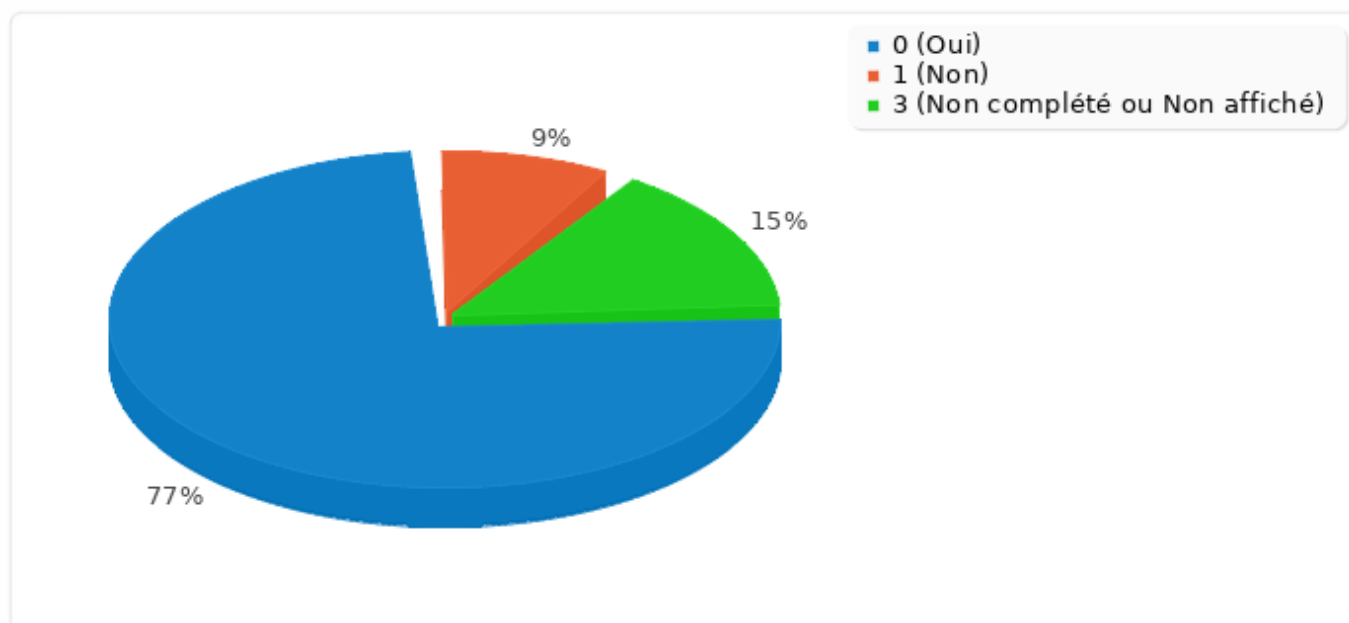
Résumé pour G01Q13

Travaillez-vous en France ?

Réponse	Décompte	Pourcentage
Oui (AO01)	36	76.60%
Non (AO02)	4	8.51%
Sans réponse	0	0.00%
Non complété ou Non affiché	7	14.89%

Résumé pour G01Q13

Travaillez-vous en France ?



Résumé pour G01Q17

Dans quel pays travaillez-vous ?

Réponse	Décompte	Pourcentage
Réponse	4	8.51%
Sans réponse	0	0.00%
Non complété ou Non affiché	43	91.49%

Identifiant (ID)	Réponse
23	Tunisie
476	Tunisie
743	Tunis
959	Tunisie