

Enquête sur le devenir de nos diplômés - UFR ST - LE MANS UNIVERSITÉ

Résultats

Questionnaire 868862

Nombre d'enregistrement(s) pour cette requête :	3
Nombre total d'enregistrements pour ce questionnaire :	1016
Pourcentage du total :	0.30%

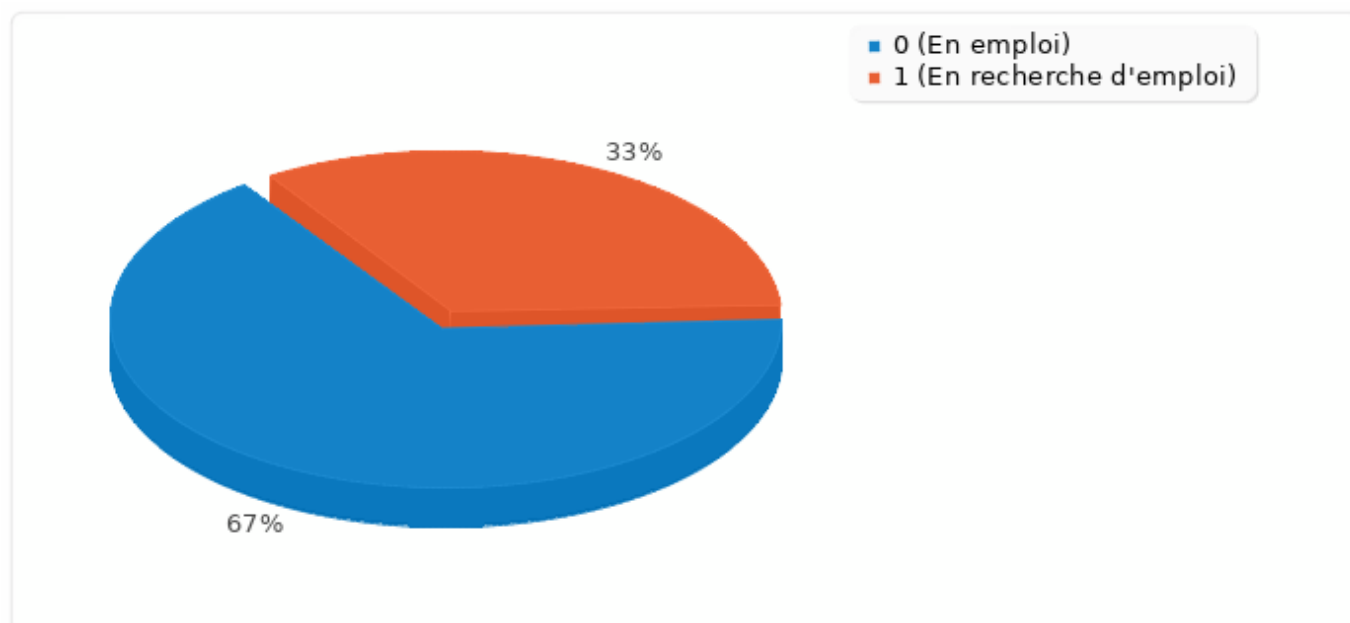
Résumé pour G01Q03

Quelle est votre situation professionnelle au 1er novembre 2025 ?

Réponse	Décompte	Pourcentage
En emploi (AO01)	2	66.67%
En recherche d'emploi (AO02)	1	33.33%
Autre (AO03)	0	0.00%
Sans réponse	0	0.00%
Non complété ou Non affiché	0	0.00%

Résumé pour G01Q03

Quelle est votre situation professionnelle au 1er novembre 2025 ?



Résumé pour G01Q15

Précisez,

Réponse	Décompte	Pourcentage
Réponse	0	0.00%
Sans réponse	0	0.00%
Non complété ou Non affiché	3	100.00%

Identifiant (ID)	Réponse
------------------	---------

Résumé pour G01Q04

Quel emploi occupez-vous ?

Réponse	Décompte	Pourcentage
Réponse	2	66.67%
Sans réponse	0	0.00%
Non complété ou Non affiché	1	33.33%

Identifiant (ID)	Réponse
262	Doctorat
438	Professeur agrégé de Physique-Chimie

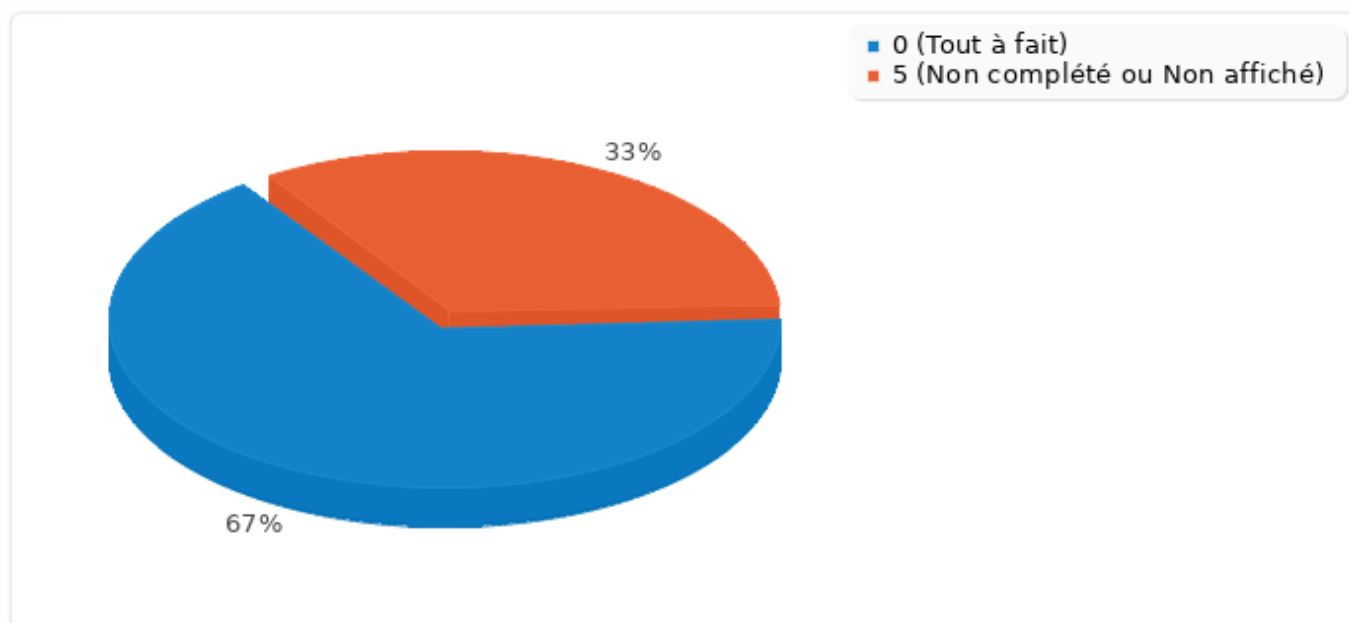
Résumé pour G01Q05

Diriez-vous que vous êtes satisfait(e) de vos missions dans cet emploi ?

Réponse	Décompte	Pourcentage
Tout à fait (AO01)	2	66.67%
Plutôt oui (AO04)	0	0.00%
Plutôt non (AO03)	0	0.00%
Pas du tout (AO02)	0	0.00%
Sans réponse	0	0.00%
Non complété ou Non affiché	1	33.33%

Résumé pour G01Q05

Diriez-vous que vous êtes satisfait(e) de vos missions dans cet emploi ?



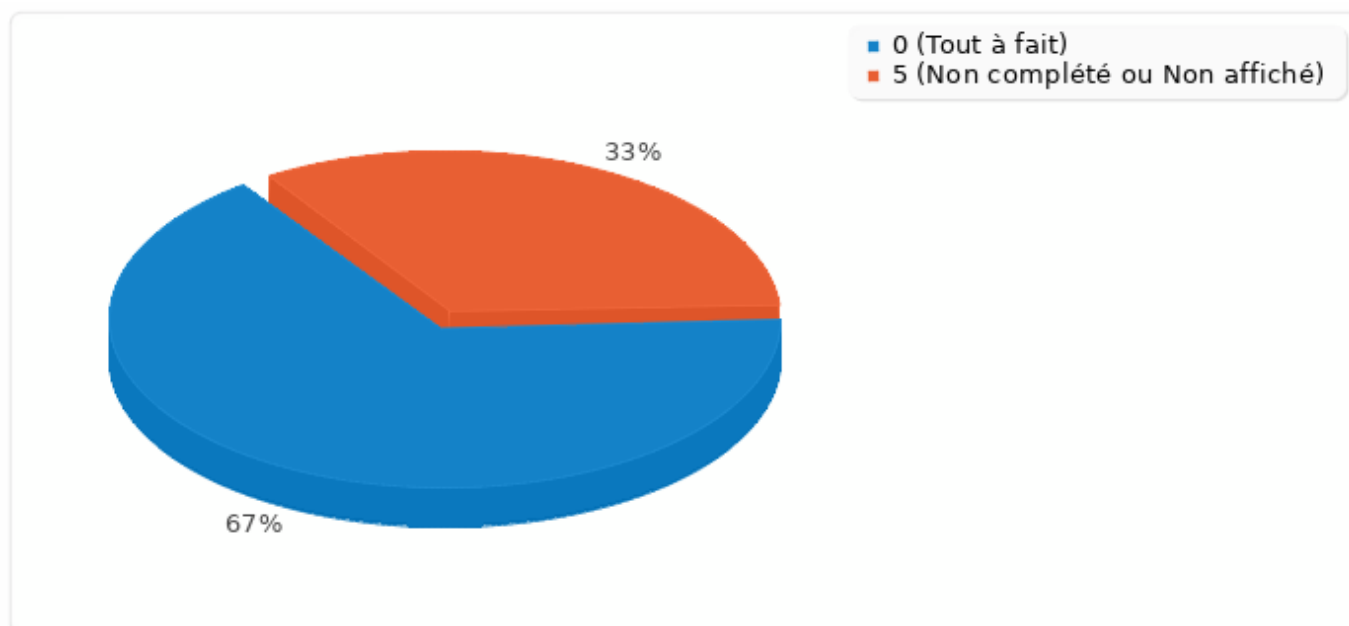
Résumé pour G01Q06

Votre emploi est-il en accord avec votre domaine de formation ?

Réponse	Décompte	Pourcentage
Tout à fait (AO01)	2	66.67%
Plutôt oui (AO04)	0	0.00%
Plutôt non (AO03)	0	0.00%
Pas du tout (AO02)	0	0.00%
Sans réponse	0	0.00%
Non complété ou Non affiché	1	33.33%

Résumé pour G01Q06

Votre emploi est-il en accord avec votre domaine de formation ?



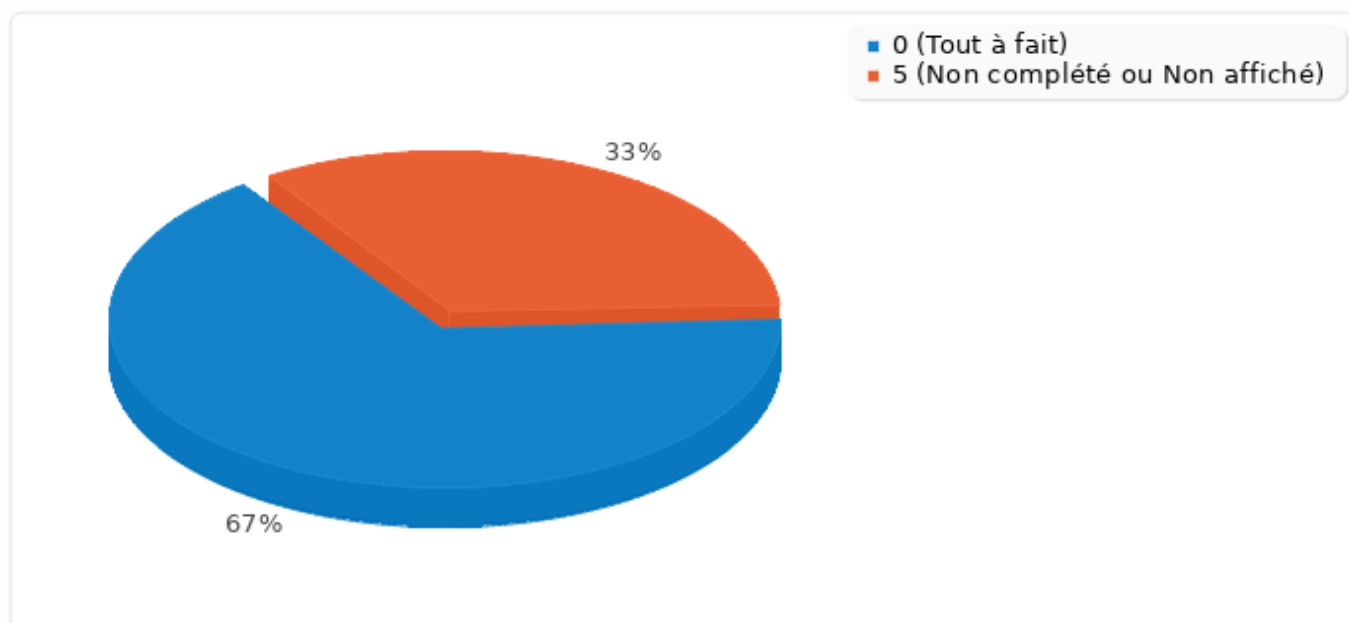
Résumé pour G01Q07

Votre emploi est-il en accord avec votre niveau de formation ?

Réponse	Décompte	Pourcentage
Tout à fait (AO01)	2	66.67%
Plutôt oui (AO04)	0	0.00%
Plutôt non (AO03)	0	0.00%
Pas du tout (AO02)	0	0.00%
Sans réponse	0	0.00%
Non complété ou Non affiché	1	33.33%

Résumé pour G01Q07

Votre emploi est-il en accord avec votre niveau de formation ?



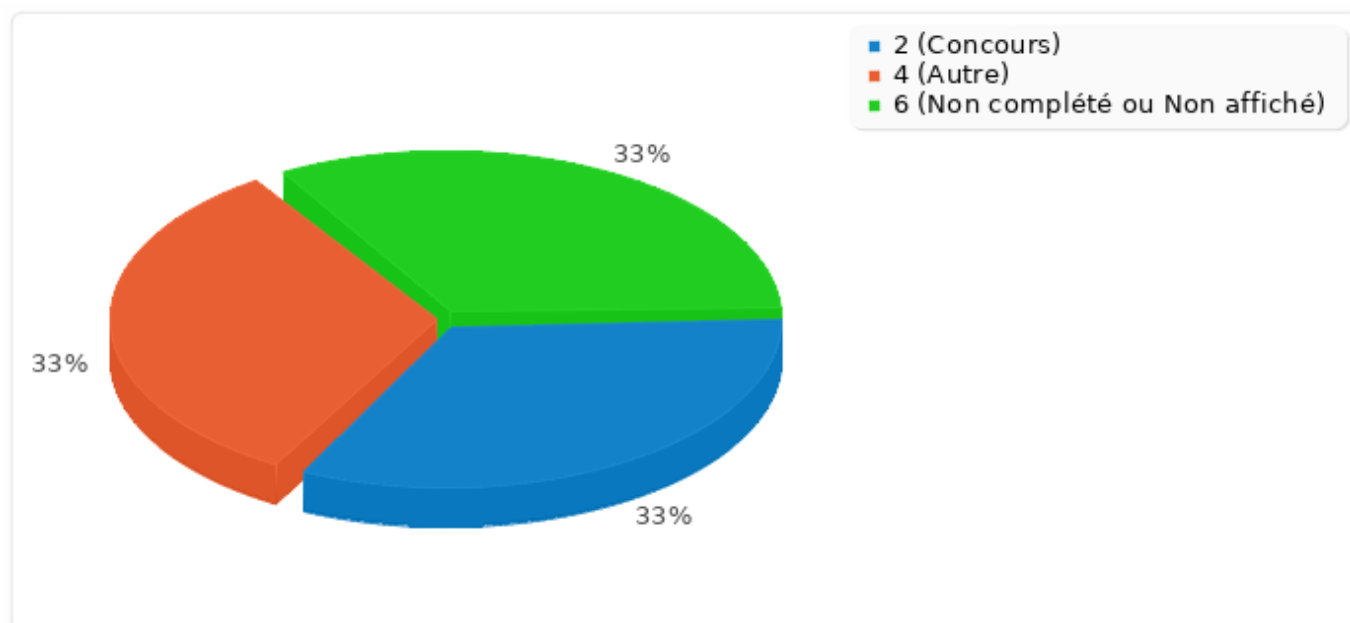
Résumé pour G01Q08

Comment avez-vous trouvé votre emploi actuel ?

Réponse	Décompte	Pourcentage
Suite à un stage (AO01)	0	0.00%
Candidature spontanée (AO05)	0	0.00%
Concours (AO04)	1	33.33%
Offre sur le site web de l'entreprise (AO03)	0	0.00%
Autre (AO02)	1	33.33%
Sans réponse	0	0.00%
Non complété ou Non affiché	1	33.33%

Résumé pour G01Q08

Comment avez-vous trouvé votre emploi actuel ?



Résumé pour G01Q16

Précisez :

Réponse	Décompte	Pourcentage
Réponse	0	0.00%
Sans réponse	1	33.33%
Non complété ou Non affiché	2	66.67%

Identifiant (ID)	Réponse
------------------	---------

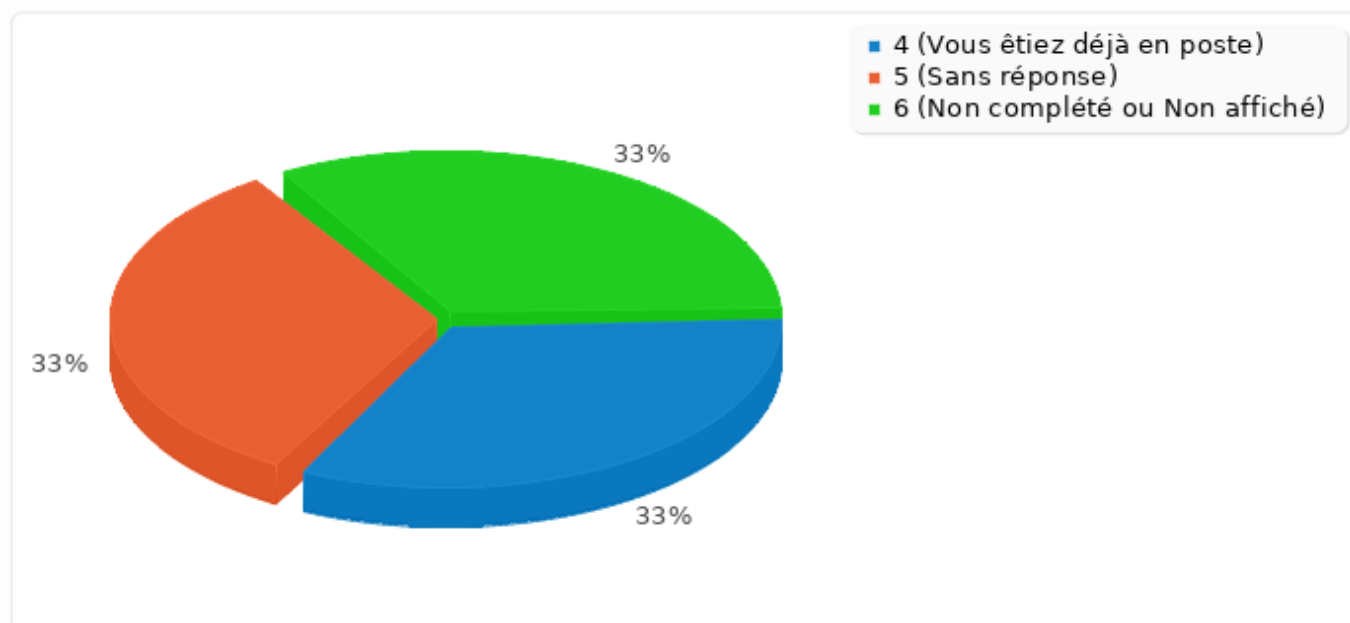
Résumé pour G01Q09

Combien de temps a duré votre recherche d'emploi ?

Réponse	Décompte	Pourcentage
3 mois ou moins (AO01)	0	0.00%
De 4 à 6 mois (AO05)	0	0.00%
De 7 à 12 mois (AO04)	0	0.00%
Plus de 12 mois (AO03)	0	0.00%
Vous étiez déjà en poste (AO02)	1	33.33%
Sans réponse	1	33.33%
Non complété ou Non affiché	1	33.33%

Résumé pour G01Q09

Combien de temps a duré votre recherche d'emploi ?



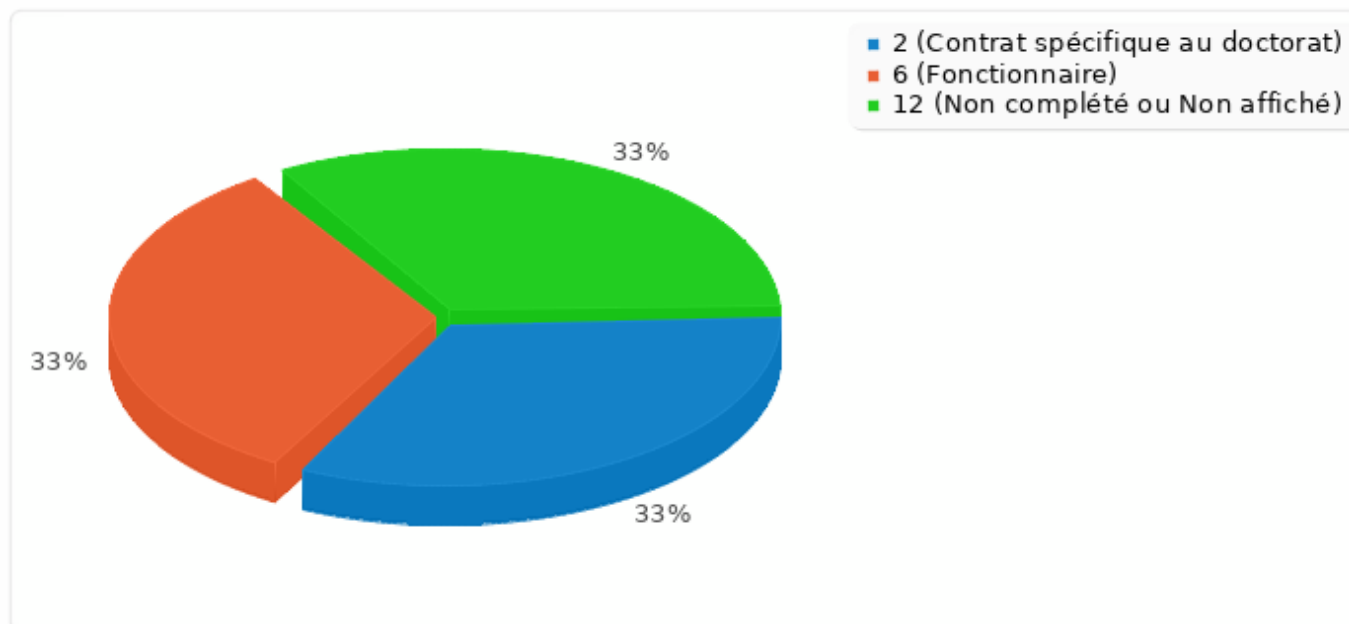
Résumé pour G01Q10

De quel type de contrat bénéficiez-vous ?

Réponse	Décompte	Pourcentage
CDD (AO01)	0	0.00%
CDI (AO04)	0	0.00%
Contrat spécifique au doctorat (AO02)	1	33.33%
Alternance (AO03)	0	0.00%
Vacataire (AO05)	0	0.00%
Emploi aidé (AO06)	0	0.00%
Fonctionnaire (AO07)	1	33.33%
Profession libérale (AO08)	0	0.00%
Indépendant (AO09)	0	0.00%
Chef d'entreprise (AO10)	0	0.00%
Autre (AO11)	0	0.00%
Sans réponse	0	0.00%
Non complété ou Non affiché	1	33.33%

Résumé pour G01Q10

De quel type de contrat bénéficiez-vous ?



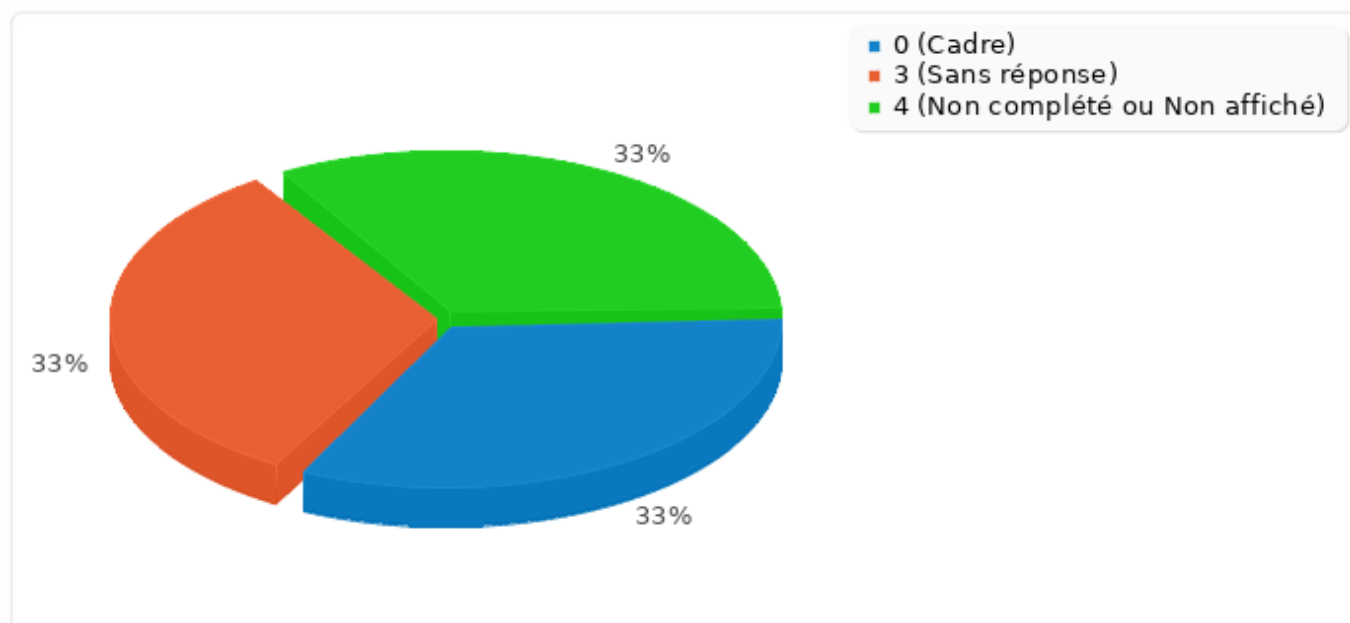
Résumé pour G01Q11

Quel est votre statut ?

Réponse	Décompte	Pourcentage
Cadre (AO01)	1	33.33%
Technicien (AO02)	0	0.00%
Employé (AO03)	0	0.00%
Sans réponse	1	33.33%
Non complété ou Non affiché	1	33.33%

Résumé pour G01Q11

Quel est votre statut ?



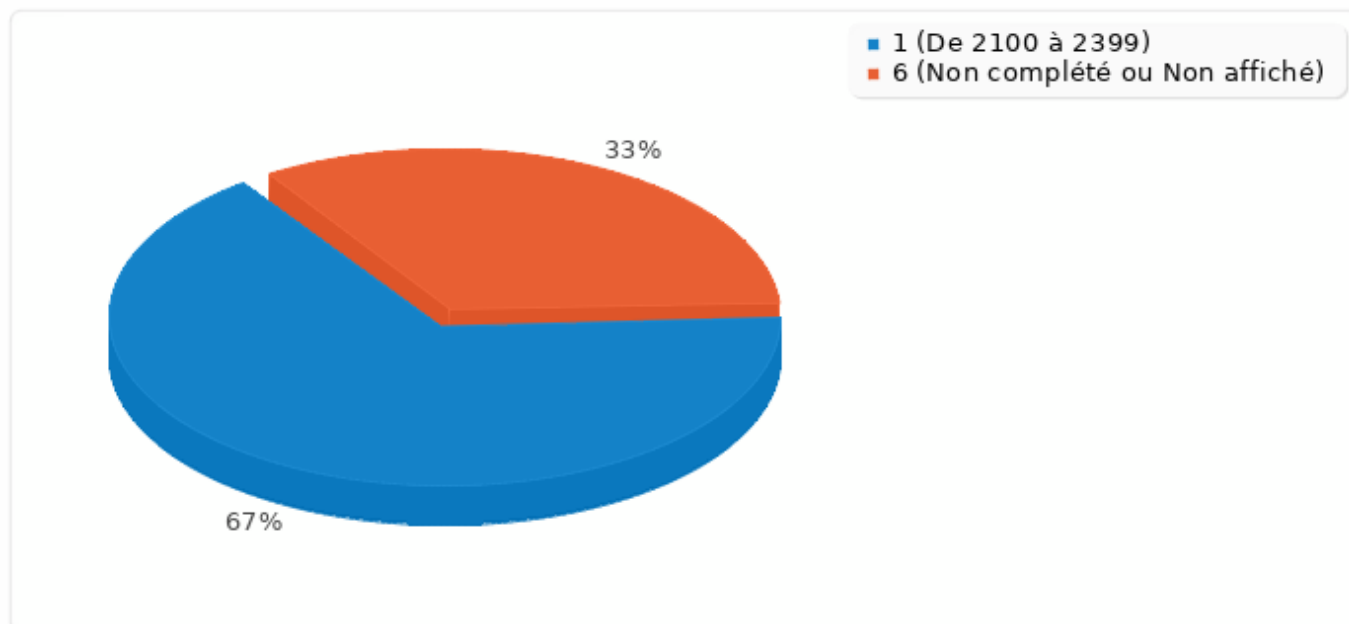
Résumé pour G01Q12

Quel est votre revenu net mensuel en euros (primes comprises) ?

Réponse	Décompte	Pourcentage
2400 et plus (AO01)	0	0.00%
De 2100 à 2399 (AO02)	2	66.67%
De 1800 à 2099 (AO03)	0	0.00%
De 1426 à 1799 (AO04)	0	0.00%
Moins de 1426 (AO05)	0	0.00%
Sans réponse	0	0.00%
Non complété ou Non affiché	1	33.33%

Résumé pour G01Q12

Quel est votre revenu net mensuel en euros (primes comprises) ?



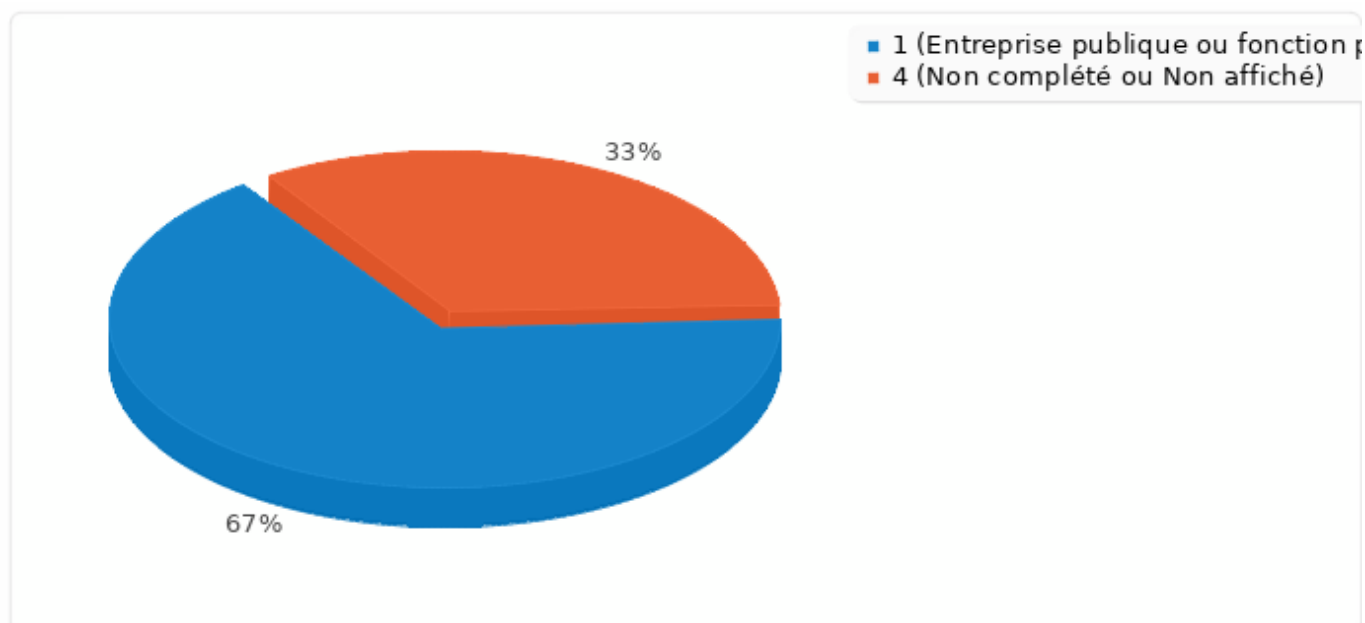
Résumé pour G01Q18

Dans quel type d'entreprise travaillez-vous ?

Réponse	Décompte	Pourcentage
Entreprise privée (AO01)	0	0.00%
Entreprise publique ou fonction publique (AO02)	2	66.67%
Organisations internationales et associations (AO03)	0	0.00%
Sans réponse	0	0.00%
Non complété ou Non affiché	1	33.33%

Résumé pour G01Q18

Dans quel type d'entreprise travaillez-vous ?



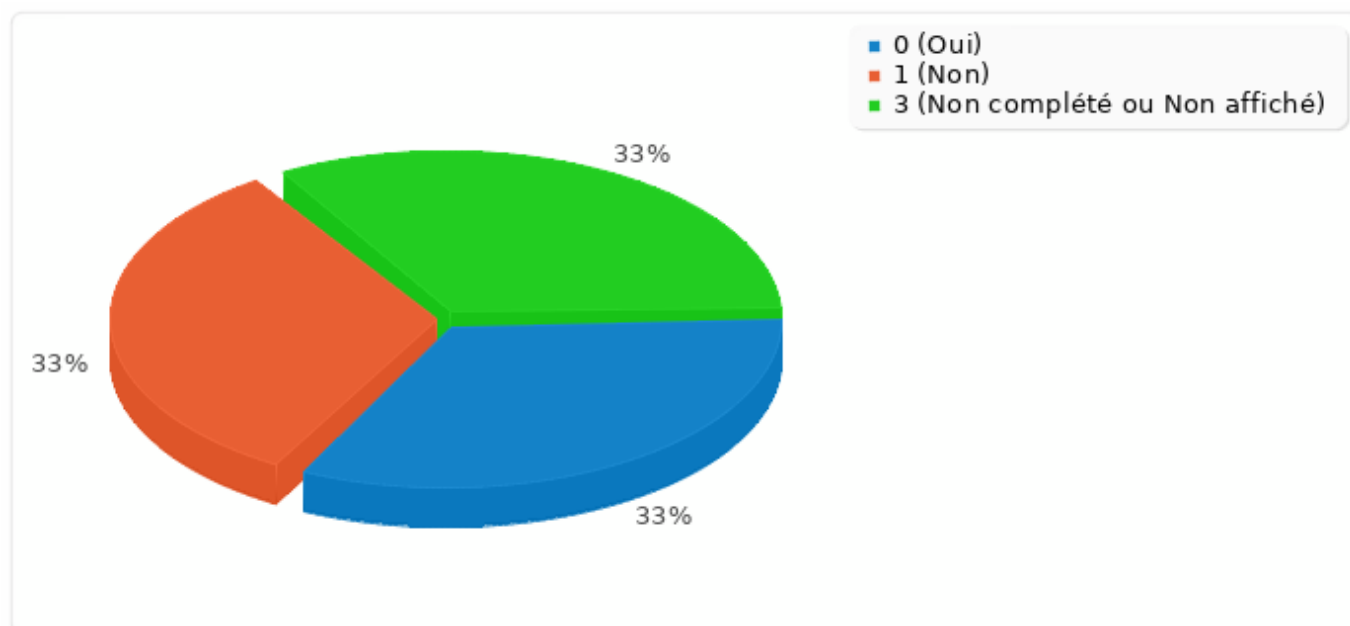
Résumé pour G01Q13

Travaillez-vous en France ?

Réponse	Décompte	Pourcentage
Oui (AO01)	1	33.33%
Non (AO02)	1	33.33%
Sans réponse	0	0.00%
Non complété ou Non affiché	1	33.33%

Résumé pour G01Q13

Travaillez-vous en France ?



Résumé pour G01Q17

Dans quel pays travaillez-vous ?

Réponse	Décompte	Pourcentage
Réponse	1	33.33%
Sans réponse	0	0.00%
Non complété ou Non affiché	2	66.67%

Identifiant (ID)	Réponse
262	Allemagne