

## Enquête sur le devenir de nos diplômés - UFR ST - LE MANS UNIVERSITÉ

---

## Résultats

### Questionnaire 868862

---

Nombre d'enregistrement(s) pour cette requête :	22
Nombre total d'enregistrements pour ce questionnaire :	1016
Pourcentage du total :	2.17%

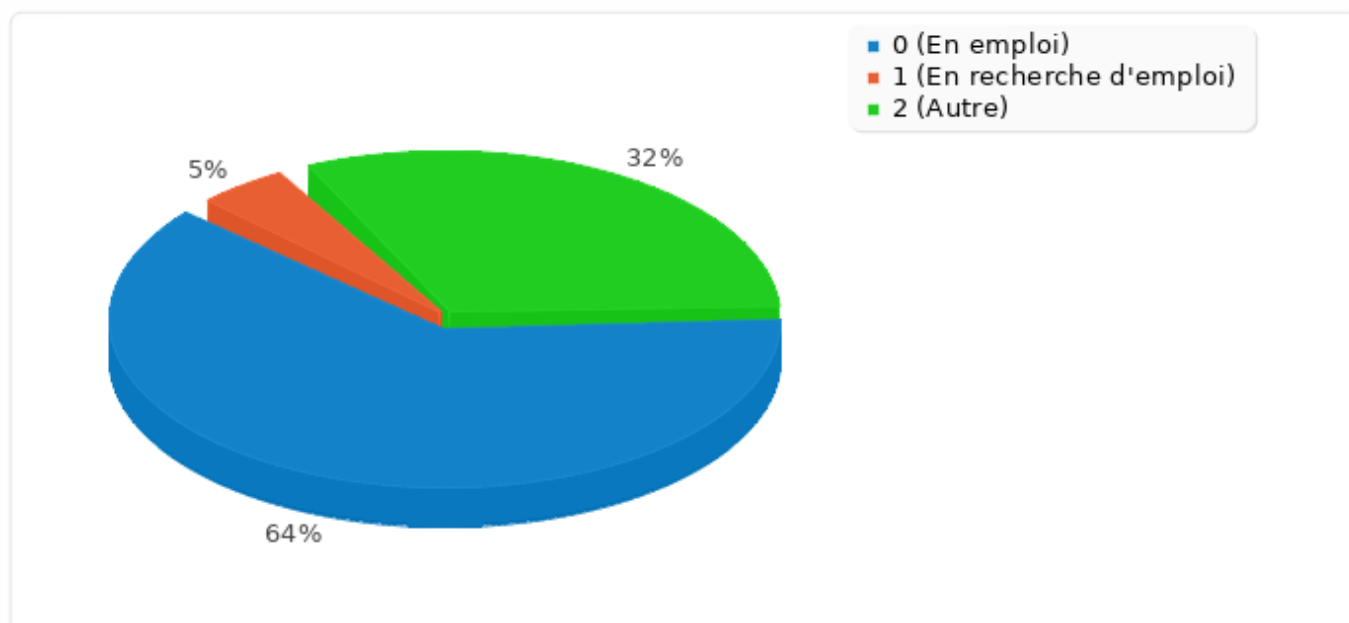
## Résumé pour G01Q03

Quelle est votre situation professionnelle au 1er novembre 2025 ?

Réponse	Décompte	Pourcentage
En emploi (AO01)	14	63.64%
En recherche d'emploi (AO02)	1	4.55%
Autre (AO03)	7	31.82%
Sans réponse	0	0.00%
Non complété ou Non affiché	0	0.00%

## Résumé pour G01Q03

Quelle est votre situation professionnelle au 1er novembre 2025 ?



## Résumé pour G01Q15

Précisez,

Réponse	Décompte	Pourcentage
Réponse	7	31.82%
Sans réponse	0	0.00%
Non complété ou Non affiché	15	68.18%

Identifiant (ID)	Réponse
411	M2
434	Master
435	Étudiant en Master de Physique mention Énergie parcours FTO à l'université de Rouen-Normandie
676	Étudiant M2 EEEA parcours SiVOS, spécialité OSC à l'université de Rennes 1
692	Étudiante
753	je suis en 1ère année de thèse
850	Alternance

## Résumé pour G01Q04

## Quel emploi occupez-vous ?

Réponse	Décompte	Pourcentage
Réponse	13	59.09%
Sans réponse	1	4.55%
Non complété ou Non affiché	8	36.36%

Identifiant (ID)	Réponse
57	Chargé de projet construction après école d'ingénieur BTP
102	Technicien metrologie en gestion des moyens de mesures
123	Ingénieur d'Etudes au LATMOS
158	Doctorant
236	Enseignant de physique chimie (collège-lycée)
456	Professeur agrégé stagiaire
607	Technicienne contrôle non destructif
614	Ingénieur Méthodes et Amélioration Continue en alternance
626	Doctorant
696	Dosimetriste
754	Ingénieur en microélectronique (métrologie)
839	Enseignement
917	Enseignant de physique-chimie au lycée Pierre Joël Bonté (Riom) ; secondes générales et terminales enseignement scientifique.

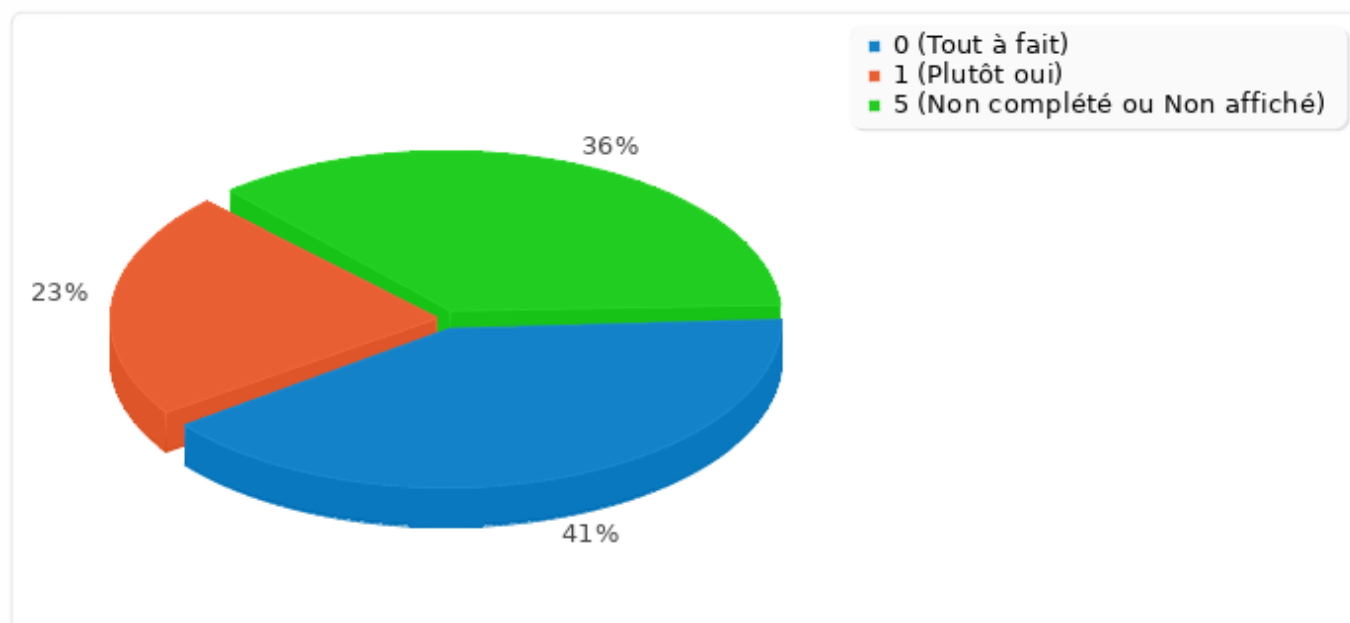
## Résumé pour G01Q05

Diriez-vous que vous êtes satisfait(e) de vos missions dans cet emploi ?

Réponse	Décompte	Pourcentage
Tout à fait (AO01)	9	40.91%
Plutôt oui (AO04)	5	22.73%
Plutôt non (AO03)	0	0.00%
Pas du tout (AO02)	0	0.00%
Sans réponse	0	0.00%
Non complété ou Non affiché	8	36.36%

## Résumé pour G01Q05

Diriez-vous que vous êtes satisfait(e) de vos missions dans cet emploi ?



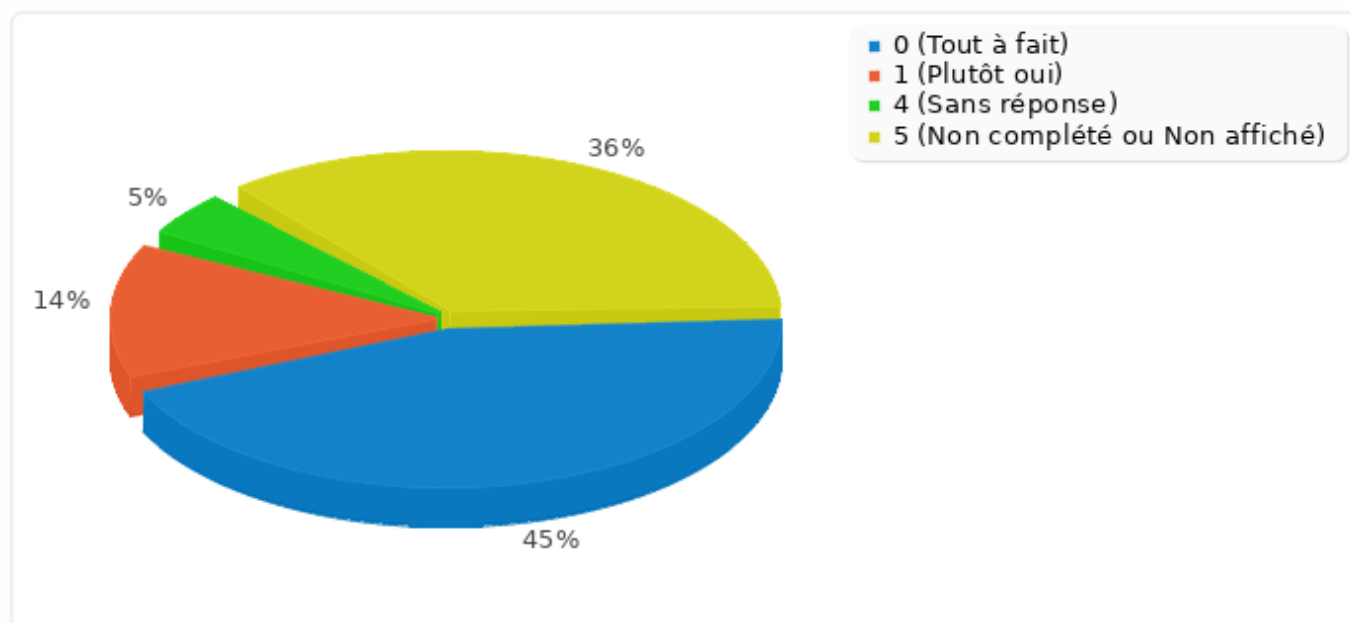
## Résumé pour G01Q06

Votre emploi est-il en accord avec votre domaine de formation ?

Réponse	Décompte	Pourcentage
Tout à fait (AO01)	10	45.45%
Plutôt oui (AO04)	3	13.64%
Plutôt non (AO03)	0	0.00%
Pas du tout (AO02)	0	0.00%
Sans réponse	1	4.55%
Non complété ou Non affiché	8	36.36%

## Résumé pour G01Q06

Votre emploi est-il en accord avec votre domaine de formation ?



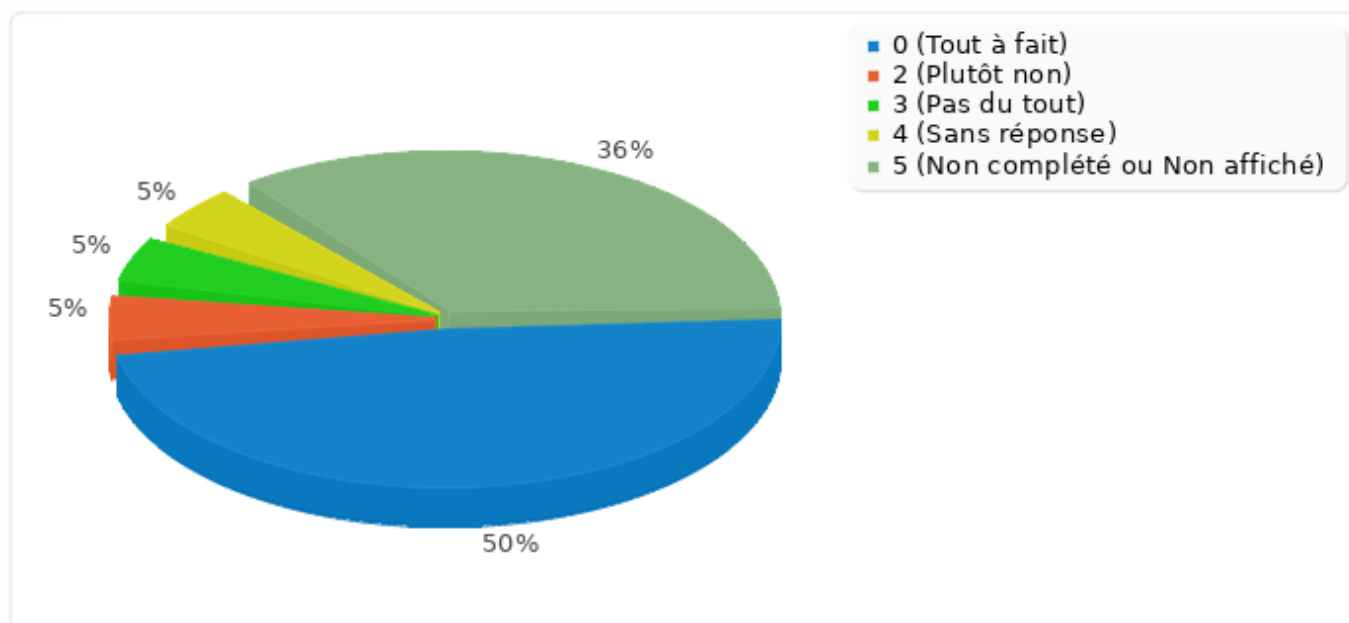
## Résumé pour G01Q07

Votre emploi est-il en accord avec votre niveau de formation ?

Réponse	Décompte	Pourcentage
Tout à fait (AO01)	11	50.00%
Plutôt oui (AO04)	0	0.00%
Plutôt non (AO03)	1	4.55%
Pas du tout (AO02)	1	4.55%
Sans réponse	1	4.55%
Non complété ou Non affiché	8	36.36%

## Résumé pour G01Q07

Votre emploi est-il en accord avec votre niveau de formation ?



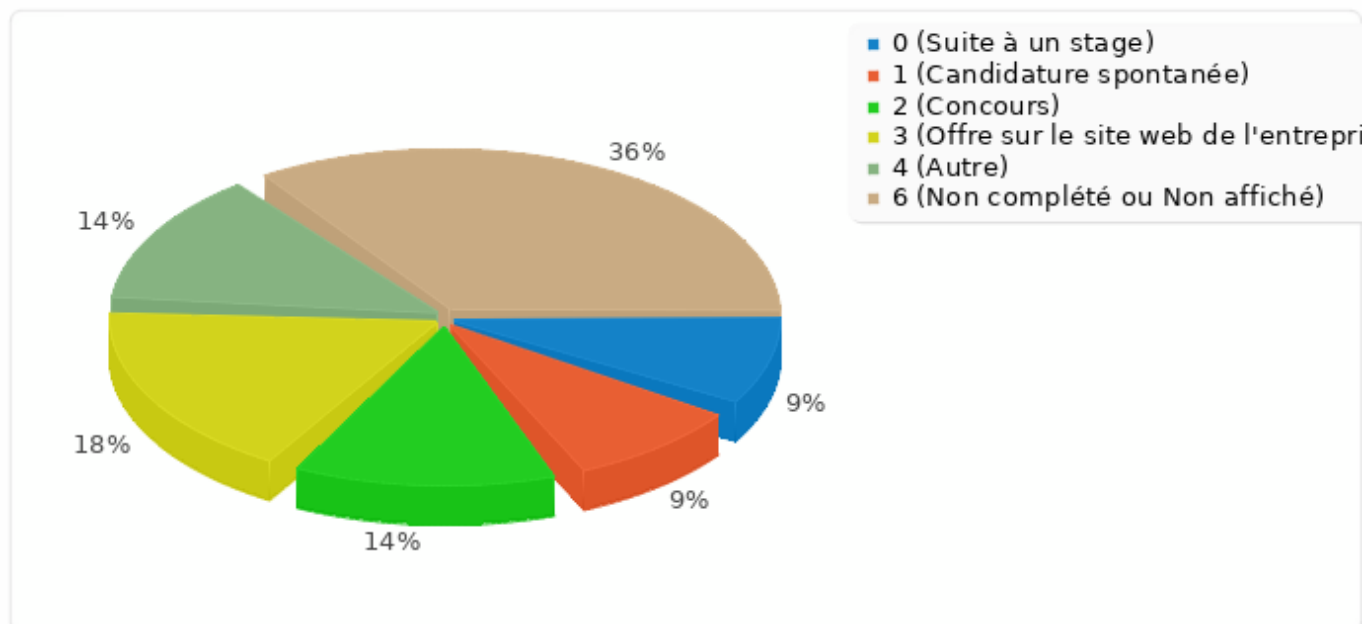
## Résumé pour G01Q08

Comment avez-vous trouvé votre emploi actuel ?

Réponse	Décompte	Pourcentage
Suite à un stage (AO01)	2	9.09%
Candidature spontanée (AO05)	2	9.09%
Concours (AO04)	3	13.64%
Offre sur le site web de l'entreprise (AO03)	4	18.18%
Autre (AO02)	3	13.64%
Sans réponse	0	0.00%
Non complété ou Non affiché	8	36.36%

## Résumé pour G01Q08

Comment avez-vous trouvé votre emploi actuel ?



## Résumé pour G01Q16

Précisez :

Réponse	Décompte	Pourcentage
Réponse	3	13.64%
Sans réponse	0	0.00%
Non complété ou Non affiché	19	86.36%

Identifiant (ID)	Réponse
57	Évènement organisé par l'école d'ingénieur
158	Via mon réseau professionnel
917	Je suis actuellement en deuxième année de master MEEF second degré, en tant qu'alternant. J'ai le statut de contractuel en tant que stagiaire fonctionnaire.

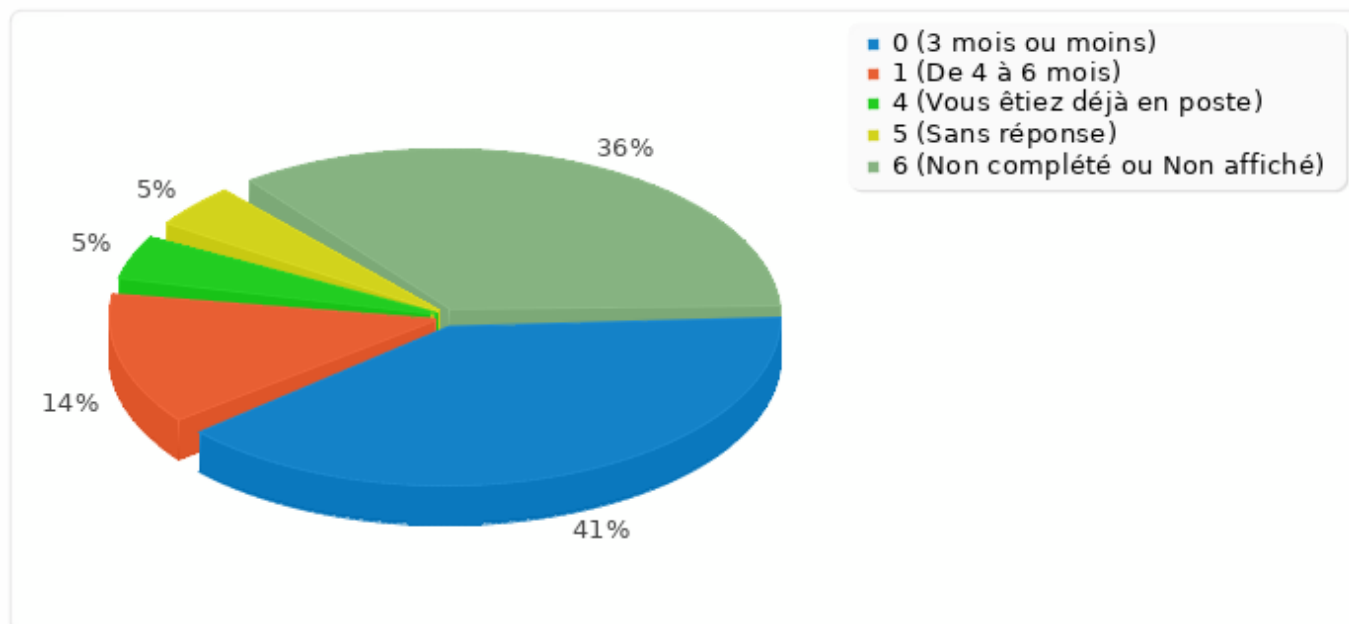
## Résumé pour G01Q09

Combien de temps a duré votre recherche d'emploi ?

Réponse	Décompte	Pourcentage
3 mois ou moins (AO01)	9	40.91%
De 4 à 6 mois (AO05)	3	13.64%
De 7 à 12 mois (AO04)	0	0.00%
Plus de 12 mois (AO03)	0	0.00%
Vous étiez déjà en poste (AO02)	1	4.55%
Sans réponse	1	4.55%
Non complété ou Non affiché	8	36.36%

## Résumé pour G01Q09

Combien de temps a duré votre recherche d'emploi ?



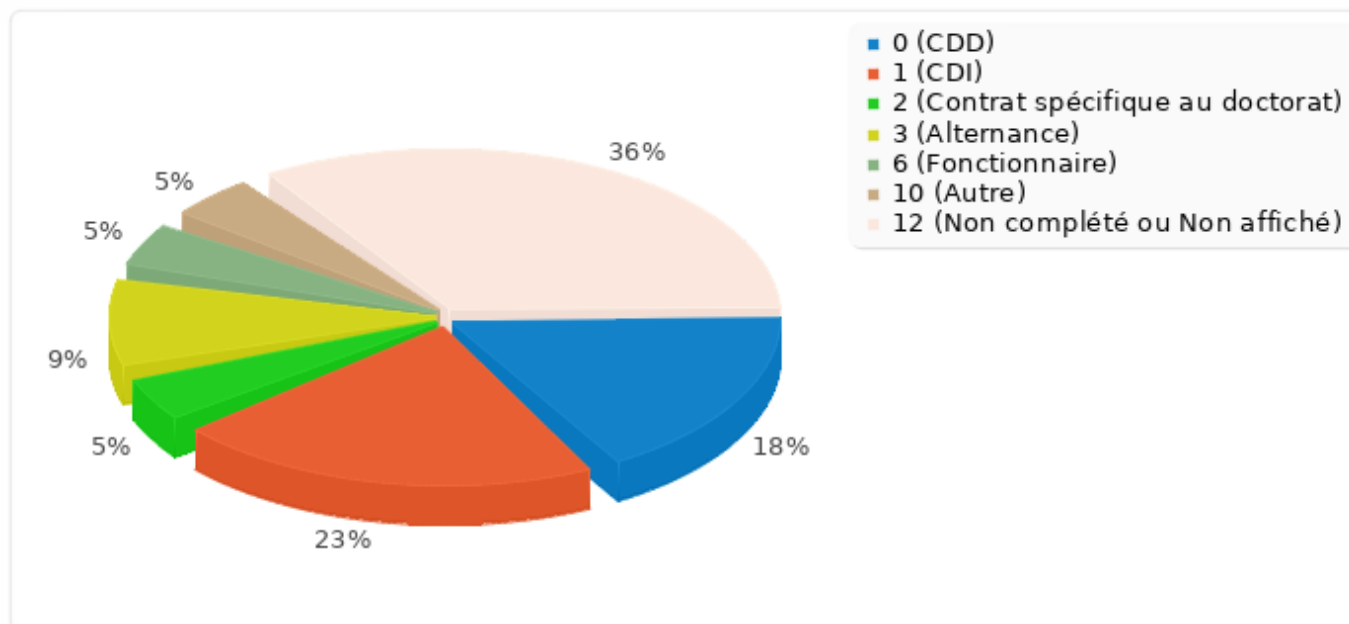
## Résumé pour G01Q10

De quel type de contrat bénéficiez-vous ?

Réponse	Décompte	Pourcentage
CDD (AO01)	4	18.18%
CDI (AO04)	5	22.73%
Contrat spécifique au doctorat (AO02)	1	4.55%
Alternance (AO03)	2	9.09%
Vacataire (AO05)	0	0.00%
Emploi aidé (AO06)	0	0.00%
Fonctionnaire (AO07)	1	4.55%
Profession libérale (AO08)	0	0.00%
Indépendant (AO09)	0	0.00%
Chef d'entreprise (AO10)	0	0.00%
Autre (AO11)	1	4.55%
Sans réponse	0	0.00%
Non complété ou Non affiché	8	36.36%

## Résumé pour G01Q10

De quel type de contrat bénéficiez-vous ?



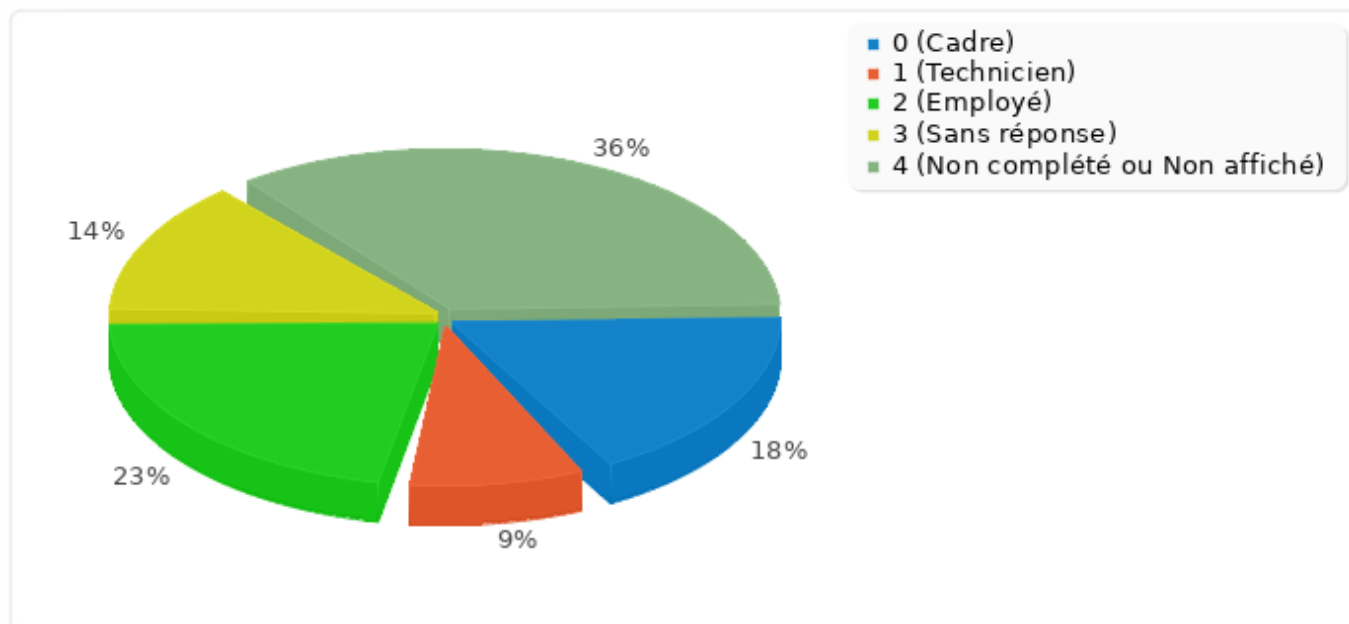
## Résumé pour G01Q11

Quel est votre statut ?

Réponse	Décompte	Pourcentage
Cadre (AO01)	4	18.18%
Technicien (AO02)	2	9.09%
Employé (AO03)	5	22.73%
Sans réponse	3	13.64%
Non complété ou Non affiché	8	36.36%

## Résumé pour G01Q11

Quel est votre statut ?



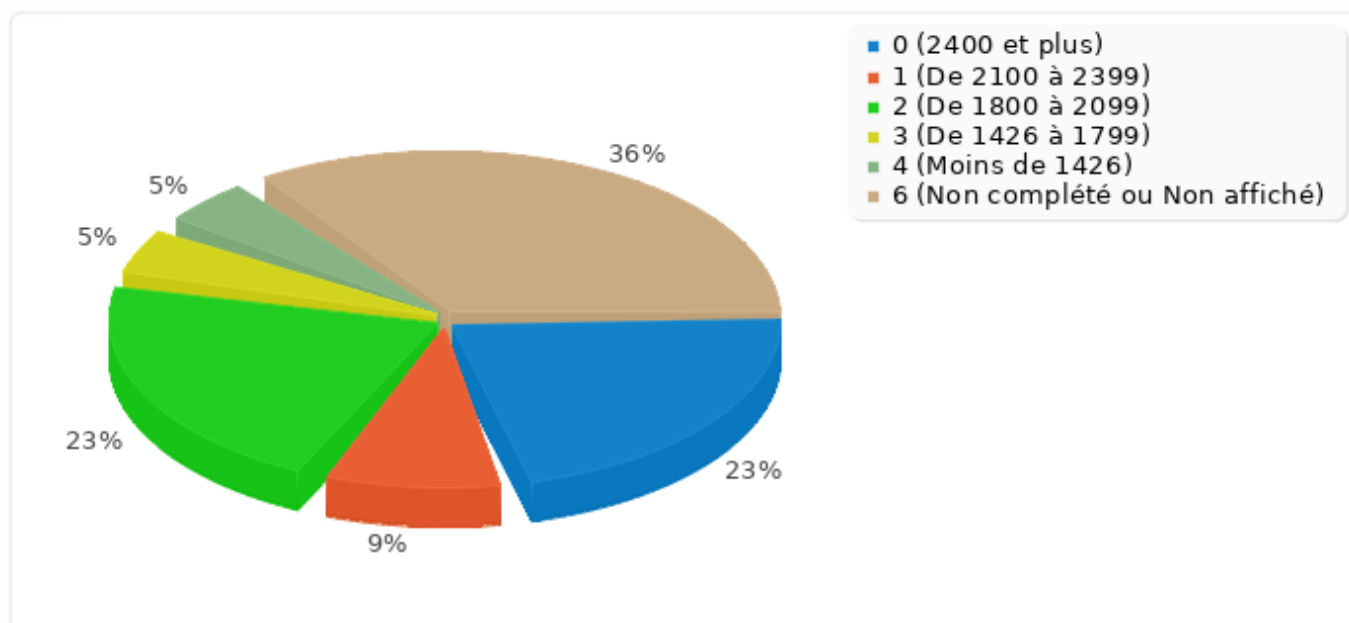
## Résumé pour G01Q12

Quel est votre revenu net mensuel en euros (primes comprises) ?

Réponse	Décompte	Pourcentage
2400 et plus (AO01)	5	22.73%
De 2100 à 2399 (AO02)	2	9.09%
De 1800 à 2099 (AO03)	5	22.73%
De 1426 à 1799 (AO04)	1	4.55%
Moins de 1426 (AO05)	1	4.55%
Sans réponse	0	0.00%
Non complété ou Non affiché	8	36.36%

## Résumé pour G01Q12

Quel est votre revenu net mensuel en euros (primes comprises) ?



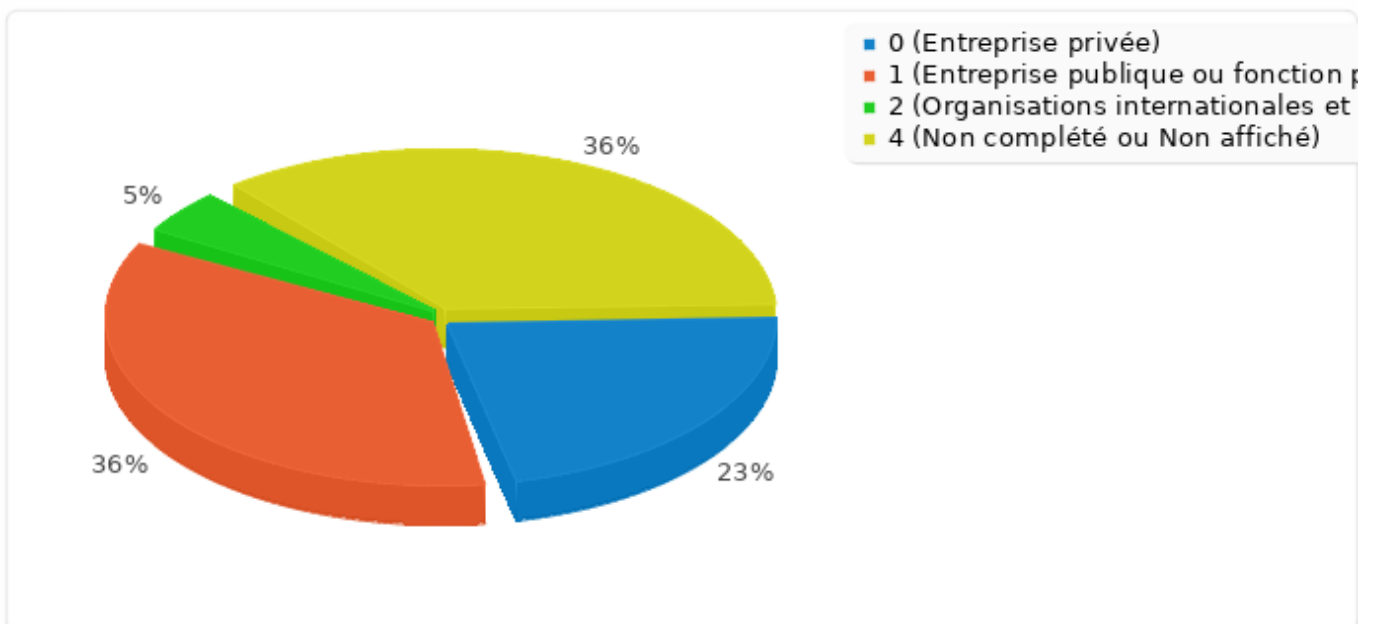
## Résumé pour G01Q18

Dans quel type d'entreprise travaillez-vous ?

Réponse	Décompte	Pourcentage
Entreprise privée (AO01)	5	22.73%
Entreprise publique ou fonction publique (AO02)	8	36.36%
Organisations internationales et associations (AO03)	1	4.55%
Sans réponse	0	0.00%
Non complété ou Non affiché	8	36.36%

## Résumé pour G01Q18

Dans quel type d'entreprise travaillez-vous ?



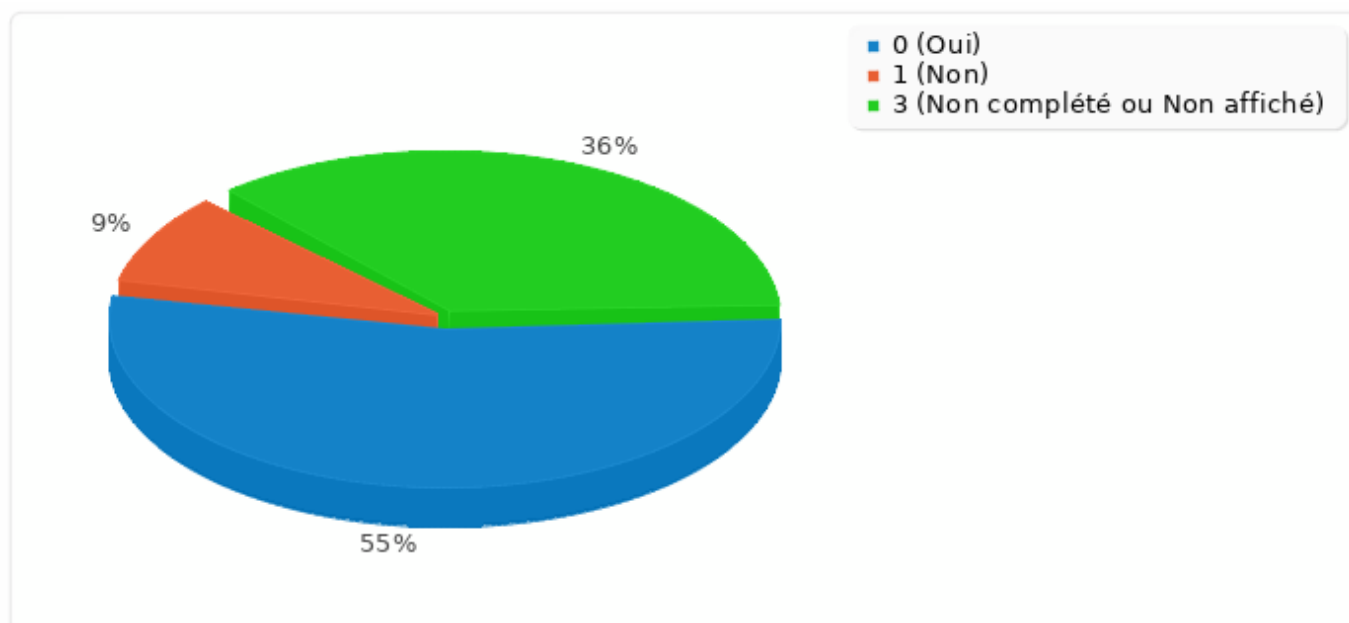
## Résumé pour G01Q13

Travaillez-vous en France ?

Réponse	Décompte	Pourcentage
Oui (AO01)	12	54.55%
Non (AO02)	2	9.09%
Sans réponse	0	0.00%
Non complété ou Non affiché	8	36.36%

## Résumé pour G01Q13

Travaillez-vous en France ?



## Résumé pour G01Q17

Dans quel pays travaillez-vous ?

Réponse	Décompte	Pourcentage
Réponse	2	9.09%
Sans réponse	0	0.00%
Non complété ou Non affiché	20	90.91%

Identifiant (ID)	Réponse
57	Canada, Québec
158	Suisse