

## Enquête sur le devenir de nos diplômés - UFR ST - LE MANS UNIVERSITÉ

---

## Résultats

### Questionnaire 868862

---

Nombre d'enregistrement(s) pour cette requête :	13
Nombre total d'enregistrements pour ce questionnaire :	1016
Pourcentage du total :	1.28%

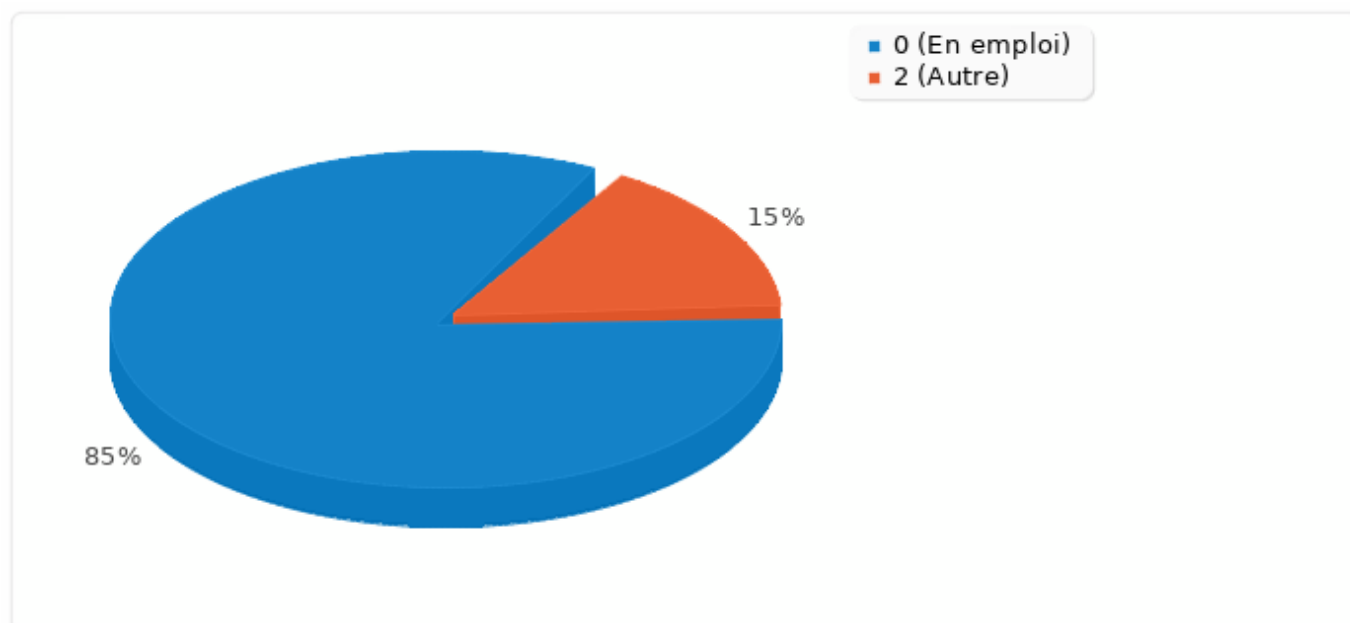
## Résumé pour G01Q03

Quelle est votre situation professionnelle au 1er novembre 2025 ?

Réponse	Décompte	Pourcentage
En emploi (AO01)	11	84.62%
En recherche d'emploi (AO02)	0	0.00%
Autre (AO03)	2	15.38%
Sans réponse	0	0.00%
Non complété ou Non affiché	0	0.00%

## Résumé pour G01Q03

Quelle est votre situation professionnelle au 1er novembre 2025 ?



## Résumé pour G01Q15

Précisez,

Réponse	Décompte	Pourcentage
Réponse	2	15.38%
Sans réponse	0	0.00%
Non complété ou Non affiché	11	84.62%

Identifiant (ID)	Réponse
395	Étudiant
682	École d'ingénieur polytechnique

## Résumé pour G01Q04

Quel emploi occupez-vous ?

Réponse	Décompte	Pourcentage
Réponse	10	76.92%
Sans réponse	1	7.69%
Non complété ou Non affiché	2	15.38%

Identifiant (ID)	Réponse
121	Chargé d'affaires CND
164	Inspecteur CND
243	Contrôleur CND en radiographie en tant que N2
380	technicien END/CND
397	Technicien en contrôle non destructif en radiologie
433	Technicien CND
637	Enseignant suppléant en écoles primaires et maternelles.
704	Contrôleur cnd
1002	Technicien CND
1005	NDT en mine en Australie

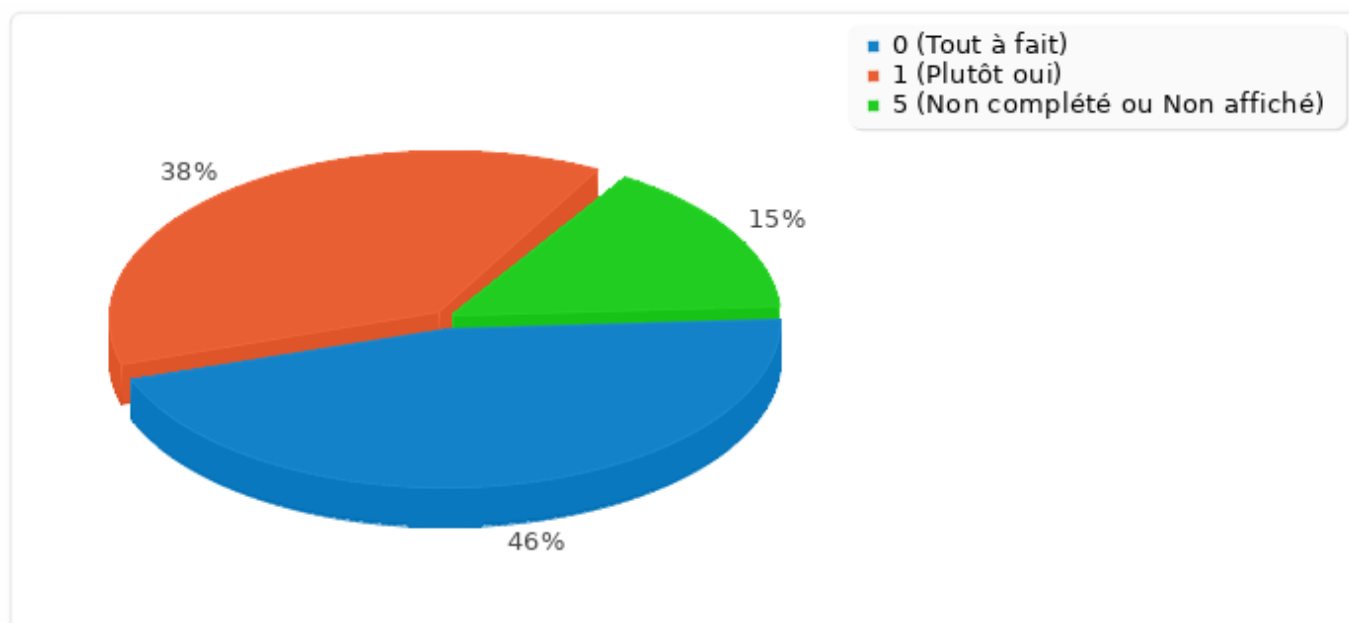
## Résumé pour G01Q05

Diriez-vous que vous êtes satisfait(e) de vos missions dans cet emploi ?

Réponse	Décompte	Pourcentage
Tout à fait (AO01)	6	46.15%
Plutôt oui (AO04)	5	38.46%
Plutôt non (AO03)	0	0.00%
Pas du tout (AO02)	0	0.00%
Sans réponse	0	0.00%
Non complété ou Non affiché	2	15.38%

## Résumé pour G01Q05

Diriez-vous que vous êtes satisfait(e) de vos missions dans cet emploi ?



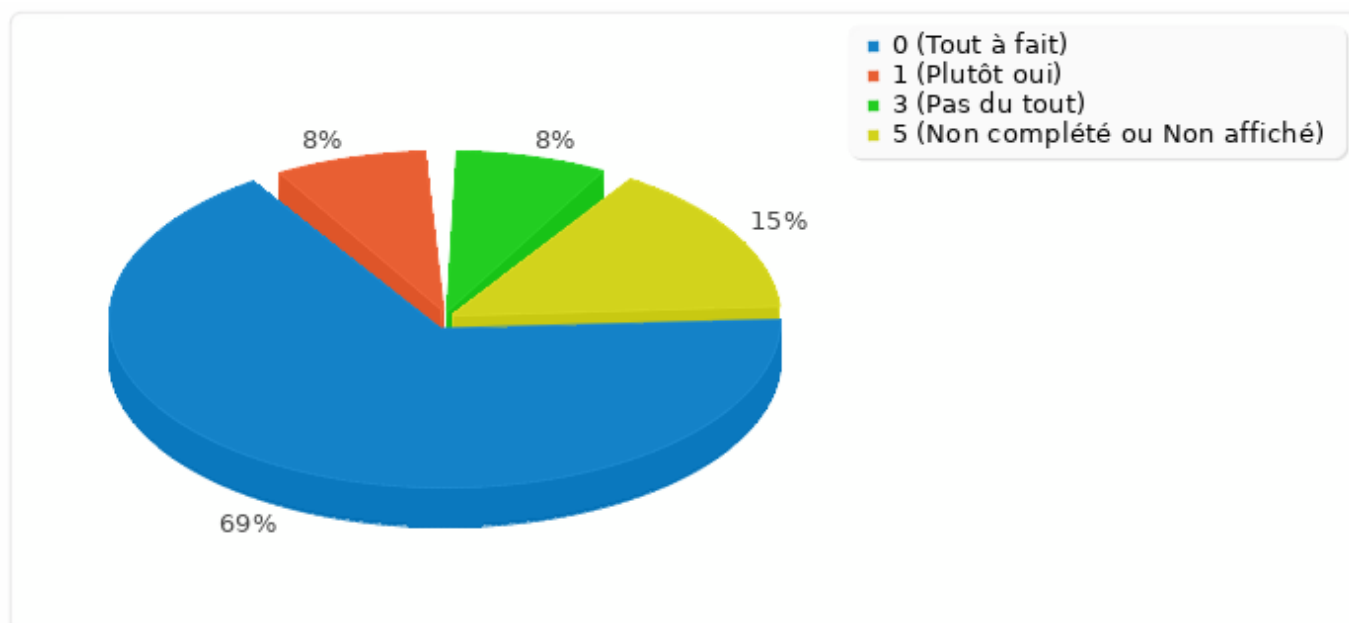
## Résumé pour G01Q06

Votre emploi est-il en accord avec votre domaine de formation ?

Réponse	Décompte	Pourcentage
Tout à fait (AO01)	9	69.23%
Plutôt oui (AO04)	1	7.69%
Plutôt non (AO03)	0	0.00%
Pas du tout (AO02)	1	7.69%
Sans réponse	0	0.00%
Non complété ou Non affiché	2	15.38%

## Résumé pour G01Q06

Votre emploi est-il en accord avec votre domaine de formation ?



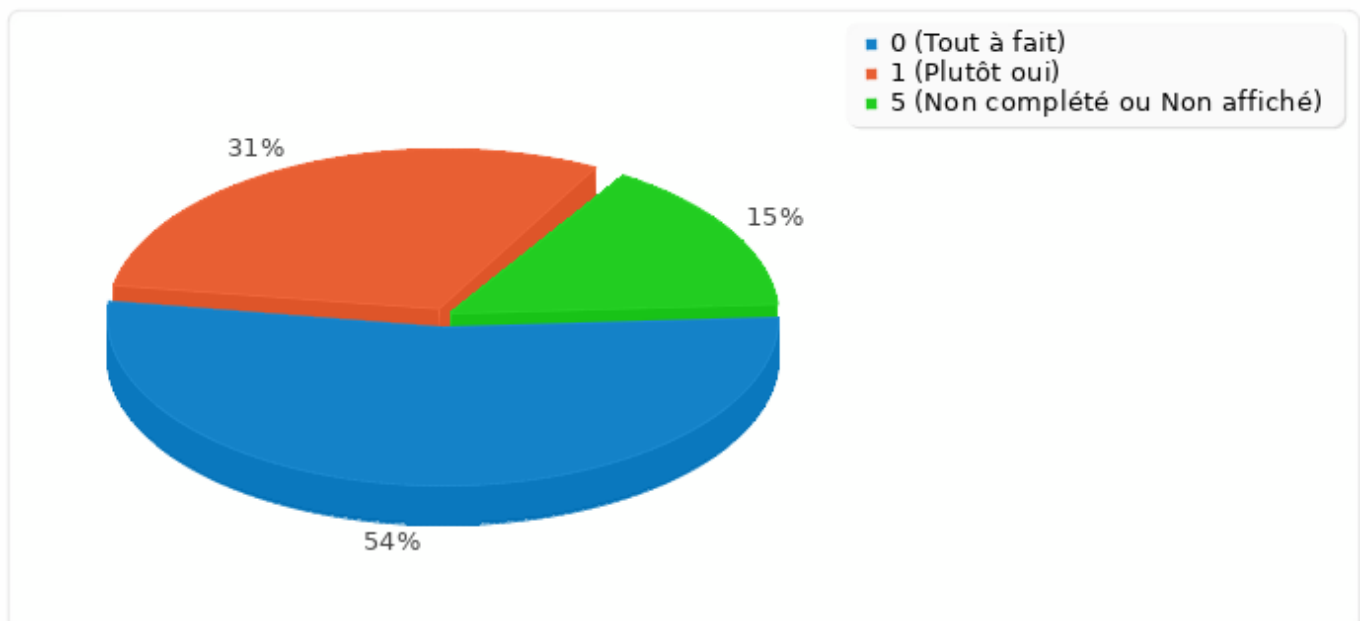
## Résumé pour G01Q07

Votre emploi est-il en accord avec votre niveau de formation ?

Réponse	Décompte	Pourcentage
Tout à fait (AO01)	7	53.85%
Plutôt oui (AO04)	4	30.77%
Plutôt non (AO03)	0	0.00%
Pas du tout (AO02)	0	0.00%
Sans réponse	0	0.00%
Non complété ou Non affiché	2	15.38%

## Résumé pour G01Q07

Votre emploi est-il en accord avec votre niveau de formation ?



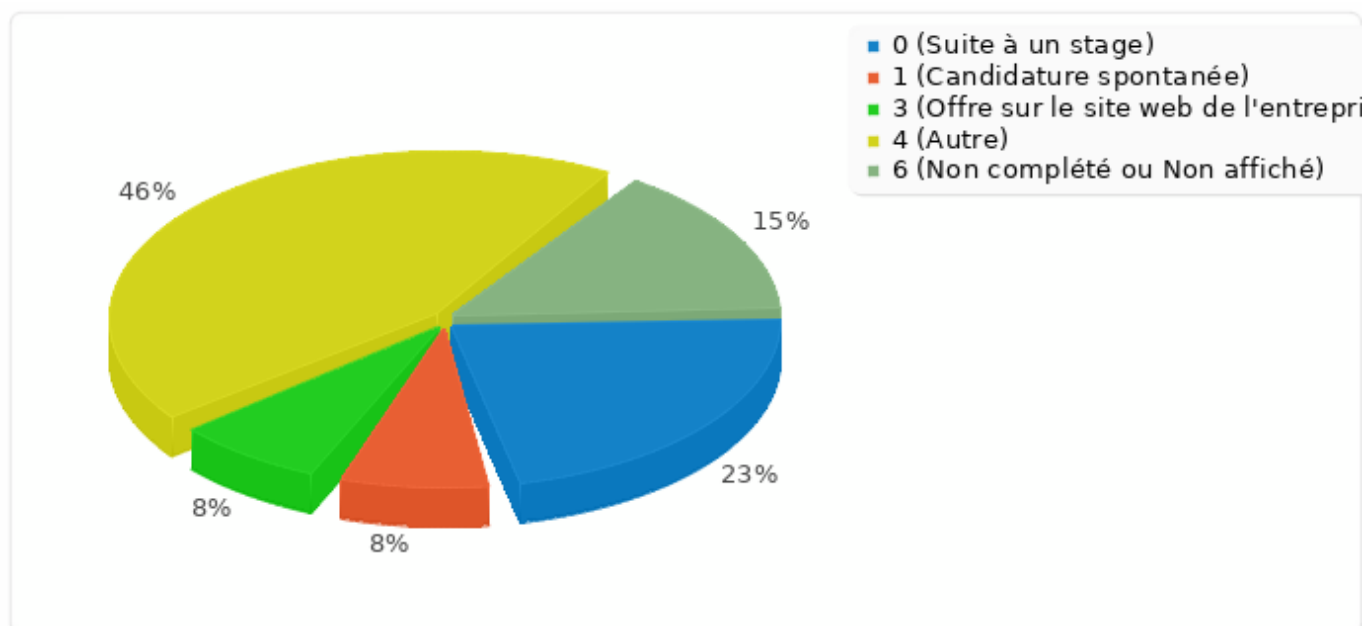
## Résumé pour G01Q08

Comment avez-vous trouvé votre emploi actuel ?

Réponse	Décompte	Pourcentage
Suite à un stage (AO01)	3	23.08%
Candidature spontanée (AO05)	1	7.69%
Concours (AO04)	0	0.00%
Offre sur le site web de l'entreprise (AO03)	1	7.69%
Autre (AO02)	6	46.15%
Sans réponse	0	0.00%
Non complété ou Non affiché	2	15.38%

## Résumé pour G01Q08

Comment avez-vous trouvé votre emploi actuel ?



## Résumé pour G01Q16

Précisez :

Réponse	Décompte	Pourcentage
Réponse	5	38.46%
Sans réponse	1	7.69%
Non complété ou Non affiché	7	53.85%

Identifiant (ID)	Réponse
164	Suite à une alternance
243	CDI qui a suivi mon alternance
380	Alternance
704	Alternance
1005	Voyage

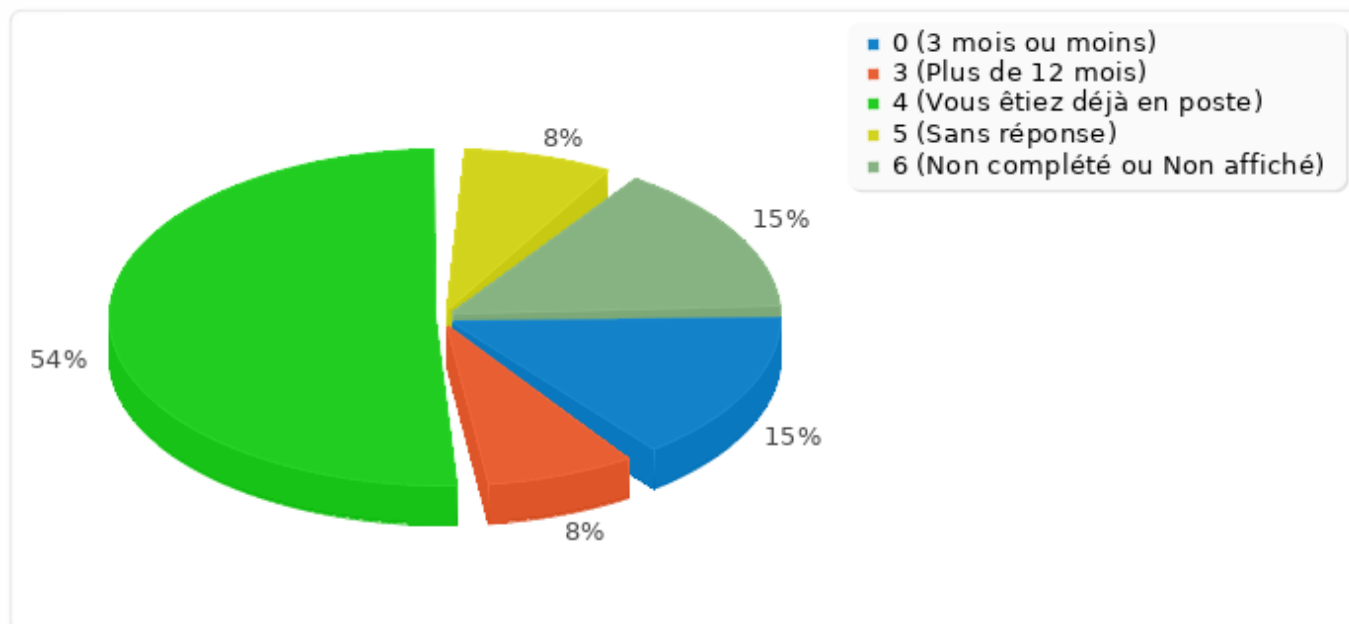
## Résumé pour G01Q09

Combien de temps a duré votre recherche d'emploi ?

Réponse	Décompte	Pourcentage
3 mois ou moins (AO01)	2	15.38%
De 4 à 6 mois (AO05)	0	0.00%
De 7 à 12 mois (AO04)	0	0.00%
Plus de 12 mois (AO03)	1	7.69%
Vous étiez déjà en poste (AO02)	7	53.85%
Sans réponse	1	7.69%
Non complété ou Non affiché	2	15.38%

## Résumé pour G01Q09

Combien de temps a duré votre recherche d'emploi ?



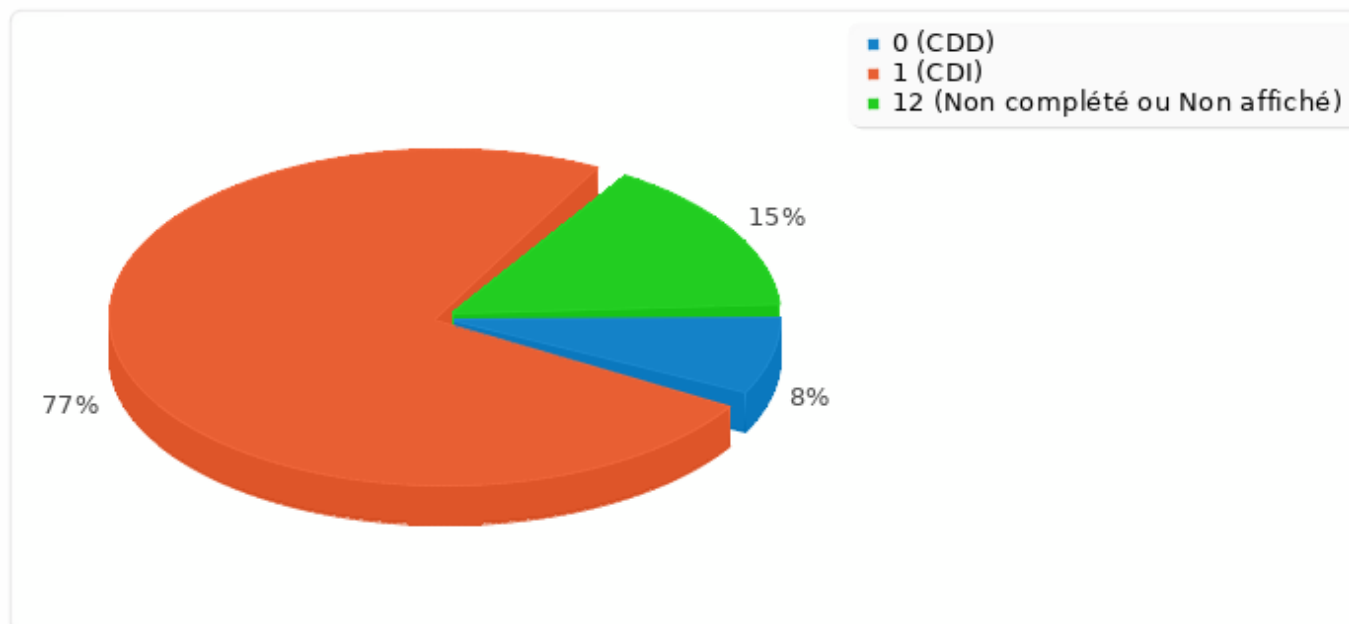
## Résumé pour G01Q10

De quel type de contrat bénéficiez-vous ?

Réponse	Décompte	Pourcentage
CDD (AO01)	1	7.69%
CDI (AO04)	10	76.92%
Contrat spécifique au doctorat (AO02)	0	0.00%
Alternance (AO03)	0	0.00%
Vacataire (AO05)	0	0.00%
Emploi aidé (AO06)	0	0.00%
Fonctionnaire (AO07)	0	0.00%
Profession libérale (AO08)	0	0.00%
Indépendant (AO09)	0	0.00%
Chef d'entreprise (AO10)	0	0.00%
Autre (AO11)	0	0.00%
Sans réponse	0	0.00%
Non complété ou Non affiché	2	15.38%

## Résumé pour G01Q10

De quel type de contrat bénéficiez-vous ?



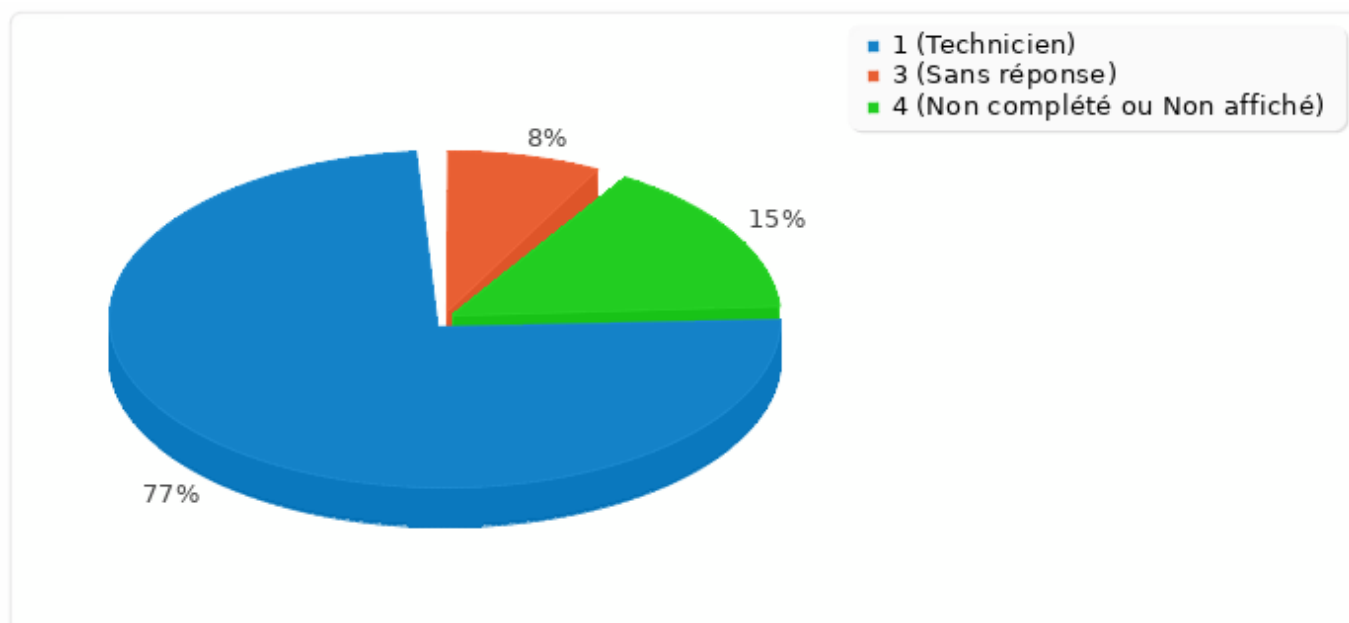
## Résumé pour G01Q11

Quel est votre statut ?

Réponse	Décompte	Pourcentage
Cadre (AO01)	0	0.00%
Technicien (AO02)	10	76.92%
Employé (AO03)	0	0.00%
Sans réponse	1	7.69%
Non complété ou Non affiché	2	15.38%

## Résumé pour G01Q11

Quel est votre statut ?



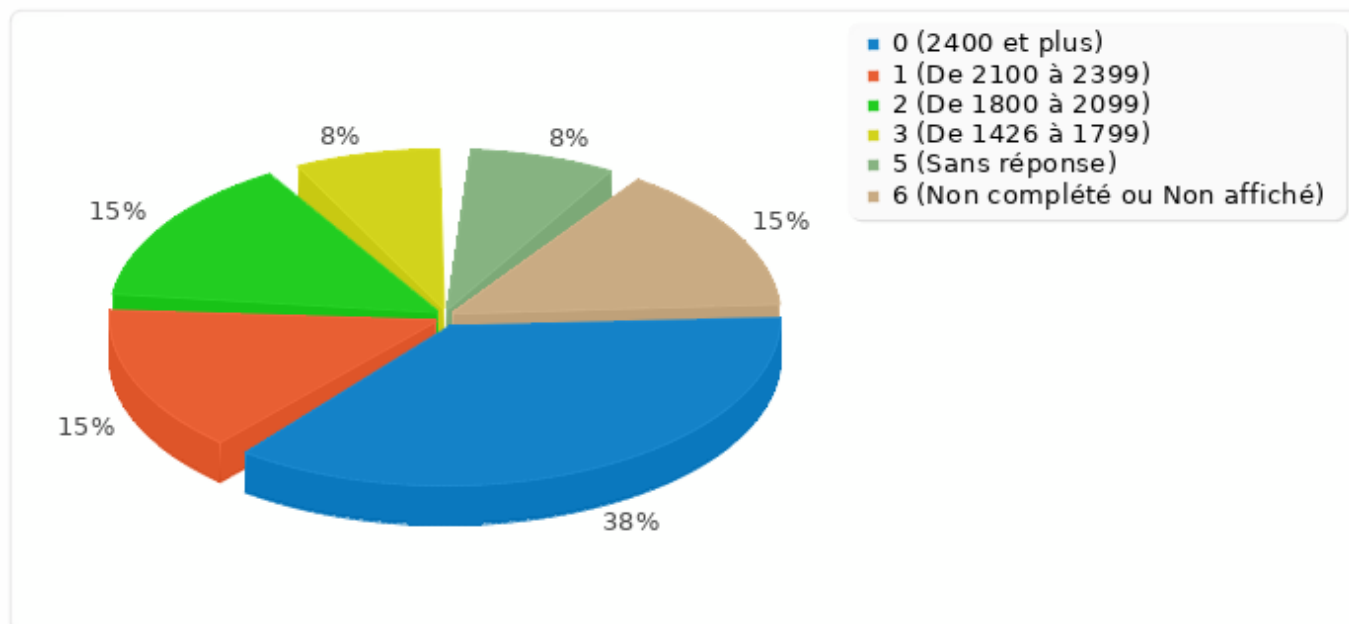
## Résumé pour G01Q12

Quel est votre revenu net mensuel en euros (primes comprises) ?

Réponse	Décompte	Pourcentage
2400 et plus (AO01)	5	38.46%
De 2100 à 2399 (AO02)	2	15.38%
De 1800 à 2099 (AO03)	2	15.38%
De 1426 à 1799 (AO04)	1	7.69%
Moins de 1426 (AO05)	0	0.00%
Sans réponse	1	7.69%
Non complété ou Non affiché	2	15.38%

## Résumé pour G01Q12

Quel est votre revenu net mensuel en euros (primes comprises) ?



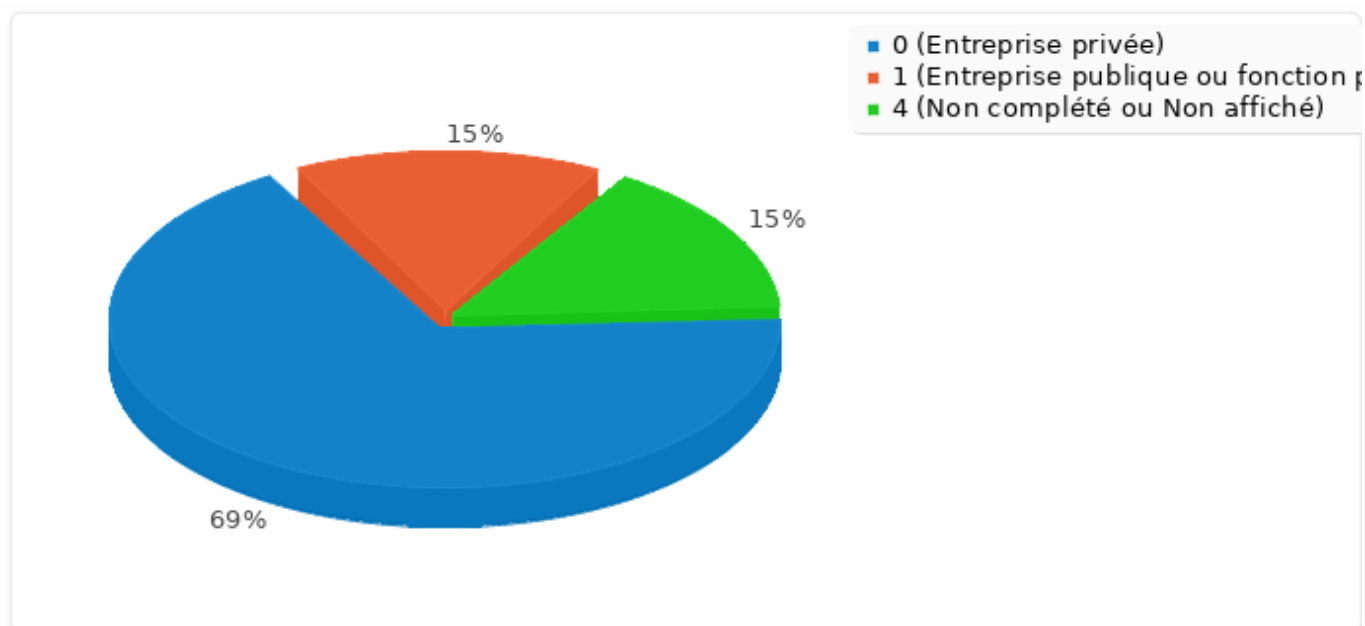
## Résumé pour G01Q18

Dans quel type d'entreprise travaillez-vous ?

Réponse	Décompte	Pourcentage
Entreprise privée (AO01)	9	69.23%
Entreprise publique ou fonction publique (AO02)	2	15.38%
Organisations internationales et associations (AO03)	0	0.00%
Sans réponse	0	0.00%
Non complété ou Non affiché	2	15.38%

## Résumé pour G01Q18

Dans quel type d'entreprise travaillez-vous ?



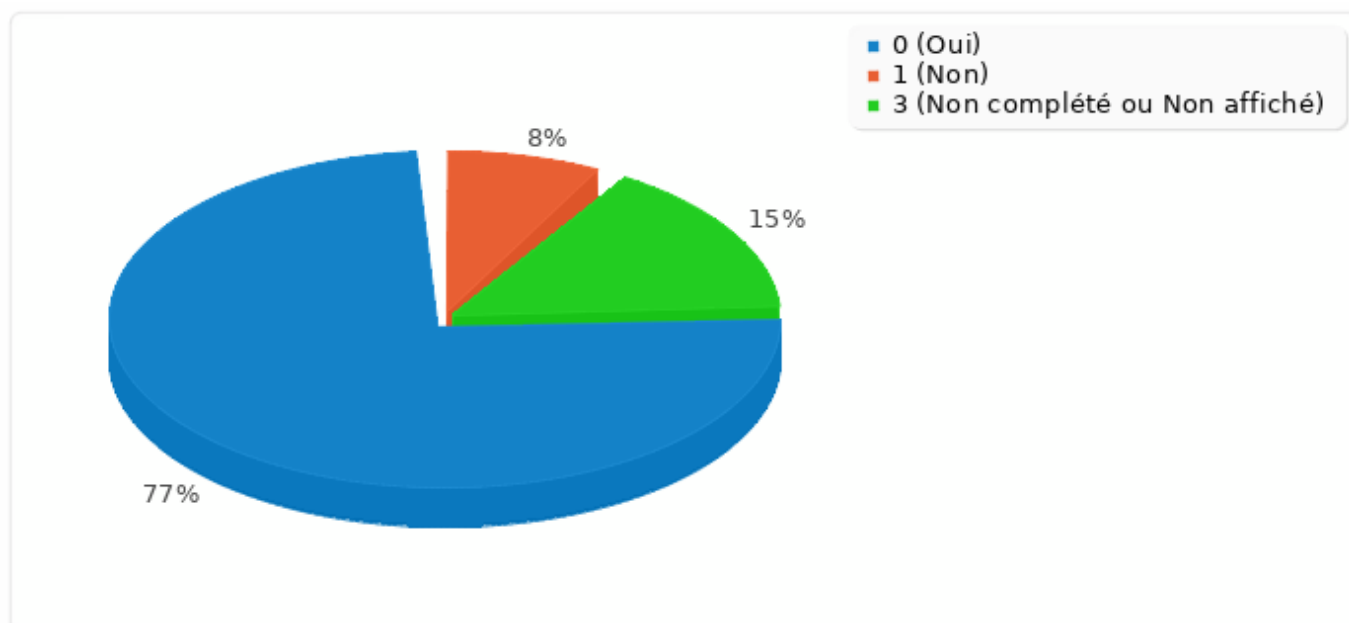
## Résumé pour G01Q13

Travaillez-vous en France ?

Réponse	Décompte	Pourcentage
Oui (AO01)	10	76.92%
Non (AO02)	1	7.69%
Sans réponse	0	0.00%
Non complété ou Non affiché	2	15.38%

## Résumé pour G01Q13

Travaillez-vous en France ?



## Résumé pour G01Q17

Dans quel pays travaillez-vous ?

Réponse	Décompte	Pourcentage
Réponse	1	7.69%
Sans réponse	0	0.00%
Non complété ou Non affiché	12	92.31%

Identifiant (ID)	Réponse
1005	Australie en mine