

Enquête sur le devenir de nos diplômés - UFR ST - LE MANS UNIVERSITÉ

Résultats

Questionnaire 868862

| | |
|--|-------|
| Nombre d'enregistrement(s) pour cette requête : | 10 |
| Nombre total d'enregistrements pour ce questionnaire : | 1016 |
| Pourcentage du total : | 0.98% |

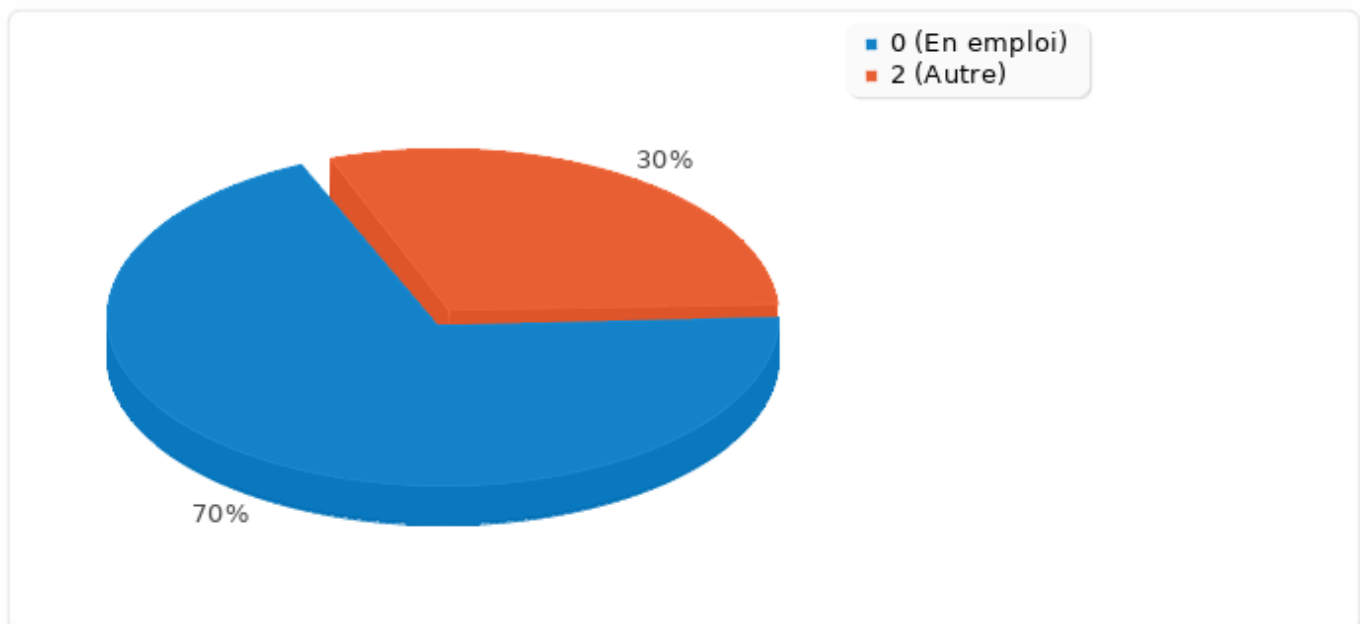
Résumé pour G01Q03

Quelle est votre situation professionnelle au 1er novembre 2025 ?

| Réponse | Décompte | Pourcentage |
|------------------------------|----------|-------------|
| En emploi (AO01) | 7 | 70.00% |
| En recherche d'emploi (AO02) | 0 | 0.00% |
| Autre (AO03) | 3 | 30.00% |
| Sans réponse | 0 | 0.00% |
| Non complété ou Non affiché | 0 | 0.00% |

Résumé pour G01Q03

Quelle est votre situation professionnelle au 1er novembre 2025 ?



Résumé pour G01Q15

Précisez,

| Réponse | Décompte | Pourcentage |
|-----------------------------|----------|-------------|
| Réponse | 3 | 30.00% |
| Sans réponse | 0 | 0.00% |
| Non complété ou Non affiché | 7 | 70.00% |

| Identifiant (ID) | Réponse |
|------------------|---|
| 51 | Alternant ingénieur Genie Mécanique / Ingénieur à Renault |
| 684 | Alternant (cursus ingénieur généraliste) |
| 1011 | Apprenti Ingénieur Génie Mécanique |

Résumé pour G01Q04

Quel emploi occupez-vous ?

| Réponse | Décompte | Pourcentage |
|-----------------------------|----------|-------------|
| Réponse | 6 | 60.00% |
| Sans réponse | 1 | 10.00% |
| Non complété ou Non affiché | 3 | 30.00% |

| Identifiant (ID) | Réponse |
|------------------|--|
| 96 | Technicien motoriste itinérant sur des moteurs de cogénération |
| 112 | technicien itinérant |
| 491 | Pilote de banc d'essai moteur turboréacteur |
| 609 | Ingénieur Mise au point Powertrain |
| 985 | Technicien d'essais |
| 1009 | Je suis mécanicien itinérant sur moteur industriel. La licence destinait a avoir un emploi dans la recherche et le développement mais suite à la politique des constructeurs automobile qui s'orientent vers l'énergie électrique... C'est pourquoi j'ai quitté le monde du développement. |

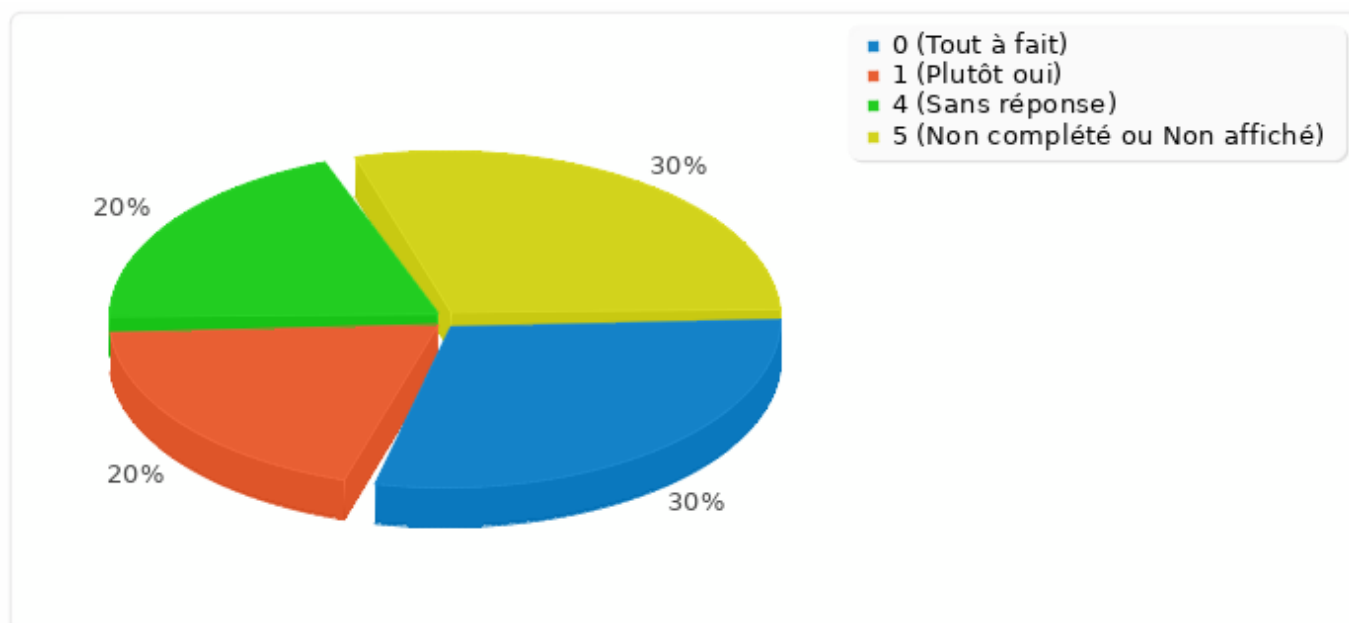
Résumé pour G01Q05

Diriez-vous que vous êtes satisfait(e) de vos missions dans cet emploi ?

| Réponse | Décompte | Pourcentage |
|-----------------------------|----------|-------------|
| Tout à fait (AO01) | 3 | 30.00% |
| Plutôt oui (AO04) | 2 | 20.00% |
| Plutôt non (AO03) | 0 | 0.00% |
| Pas du tout (AO02) | 0 | 0.00% |
| Sans réponse | 2 | 20.00% |
| Non complété ou Non affiché | 3 | 30.00% |

Résumé pour G01Q05

Diriez-vous que vous êtes satisfait(e) de vos missions dans cet emploi ?



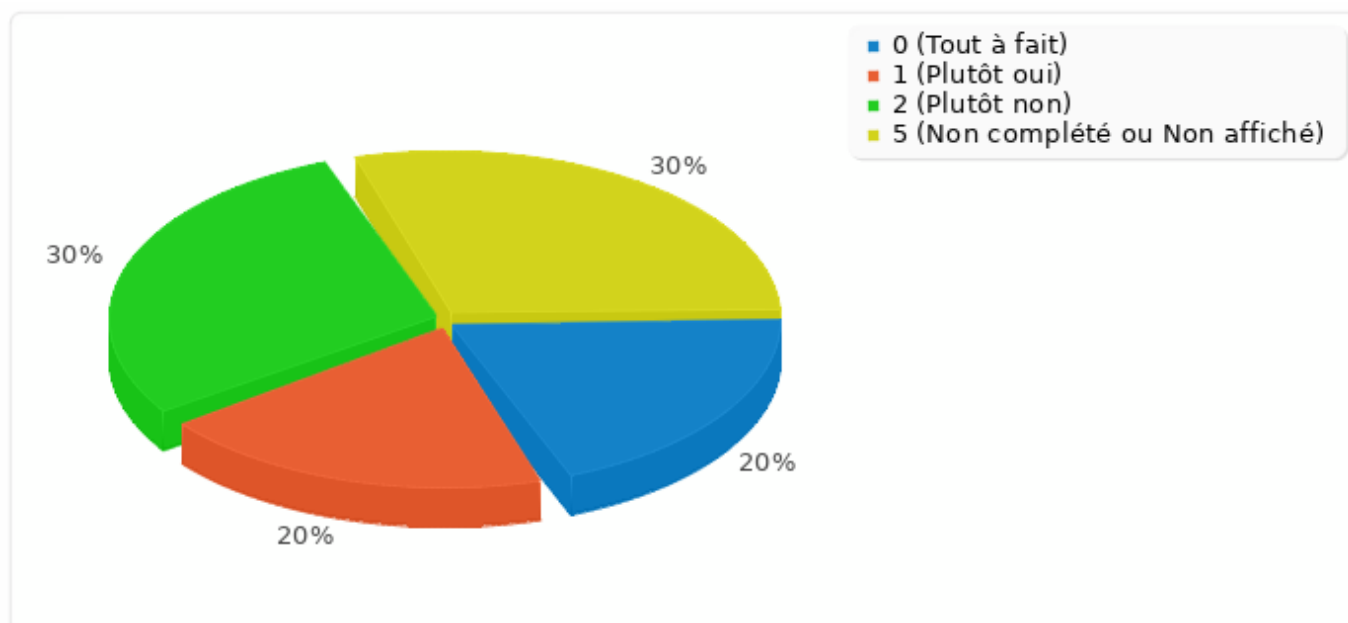
Résumé pour G01Q06

Votre emploi est-il en accord avec votre domaine de formation ?

| Réponse | Décompte | Pourcentage |
|-----------------------------|----------|-------------|
| Tout à fait (AO01) | 2 | 20.00% |
| Plutôt oui (AO04) | 2 | 20.00% |
| Plutôt non (AO03) | 3 | 30.00% |
| Pas du tout (AO02) | 0 | 0.00% |
| Sans réponse | 0 | 0.00% |
| Non complété ou Non affiché | 3 | 30.00% |

Résumé pour G01Q06

Votre emploi est-il en accord avec votre domaine de formation ?



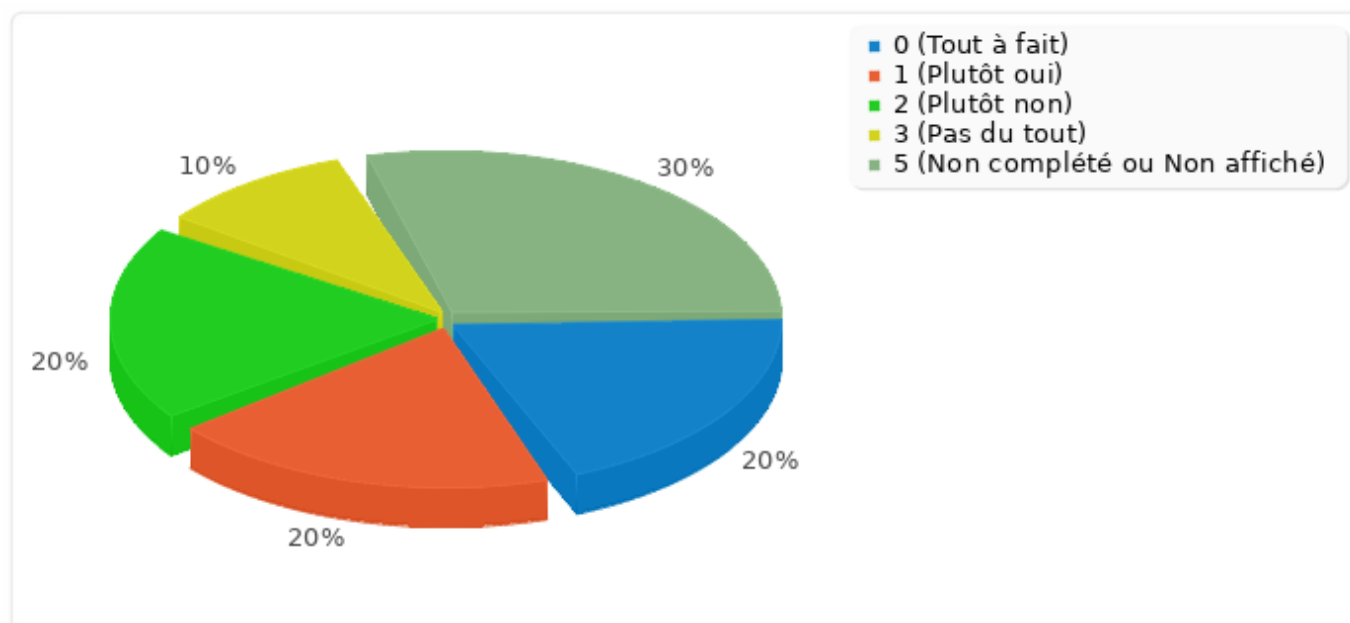
Résumé pour G01Q07

Votre emploi est-il en accord avec votre niveau de formation ?

| Réponse | Décompte | Pourcentage |
|-----------------------------|----------|-------------|
| Tout à fait (AO01) | 2 | 20.00% |
| Plutôt oui (AO04) | 2 | 20.00% |
| Plutôt non (AO03) | 2 | 20.00% |
| Pas du tout (AO02) | 1 | 10.00% |
| Sans réponse | 0 | 0.00% |
| Non complété ou Non affiché | 3 | 30.00% |

Résumé pour G01Q07

Votre emploi est-il en accord avec votre niveau de formation ?



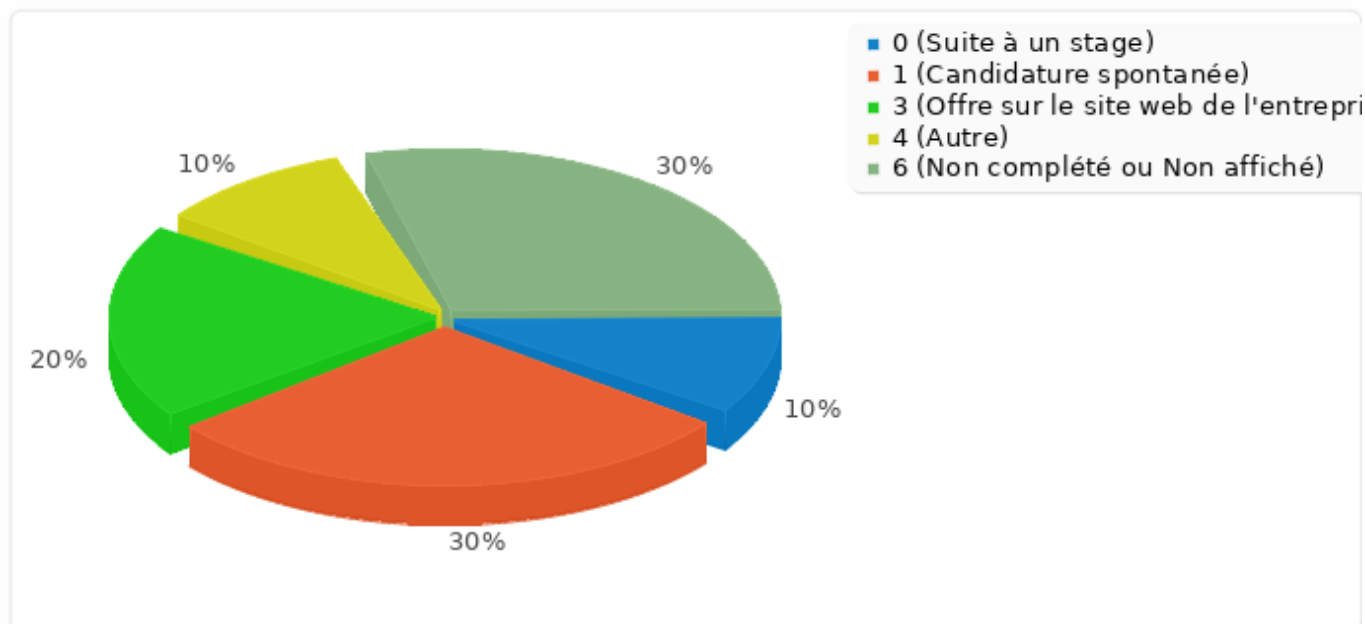
Résumé pour G01Q08

Comment avez-vous trouvé votre emploi actuel ?

| Réponse | Décompte | Pourcentage |
|--|----------|-------------|
| Suite à un stage (AO01) | 1 | 10.00% |
| Candidature spontanée (AO05) | 3 | 30.00% |
| Concours (AO04) | 0 | 0.00% |
| Offre sur le site web de l'entreprise (AO03) | 2 | 20.00% |
| Autre (AO02) | 1 | 10.00% |
| Sans réponse | 0 | 0.00% |
| Non complété ou Non affiché | 3 | 30.00% |

Résumé pour G01Q08

Comment avez-vous trouvé votre emploi actuel ?



Résumé pour G01Q16

Précisez :

| Réponse | Décompte | Pourcentage |
|-----------------------------|----------|-------------|
| Réponse | 1 | 10.00% |
| Sans réponse | 0 | 0.00% |
| Non complété ou Non affiché | 9 | 90.00% |

| Identifiant (ID) | Réponse |
|------------------|------------------------|
| 609 | Suite a une alternance |

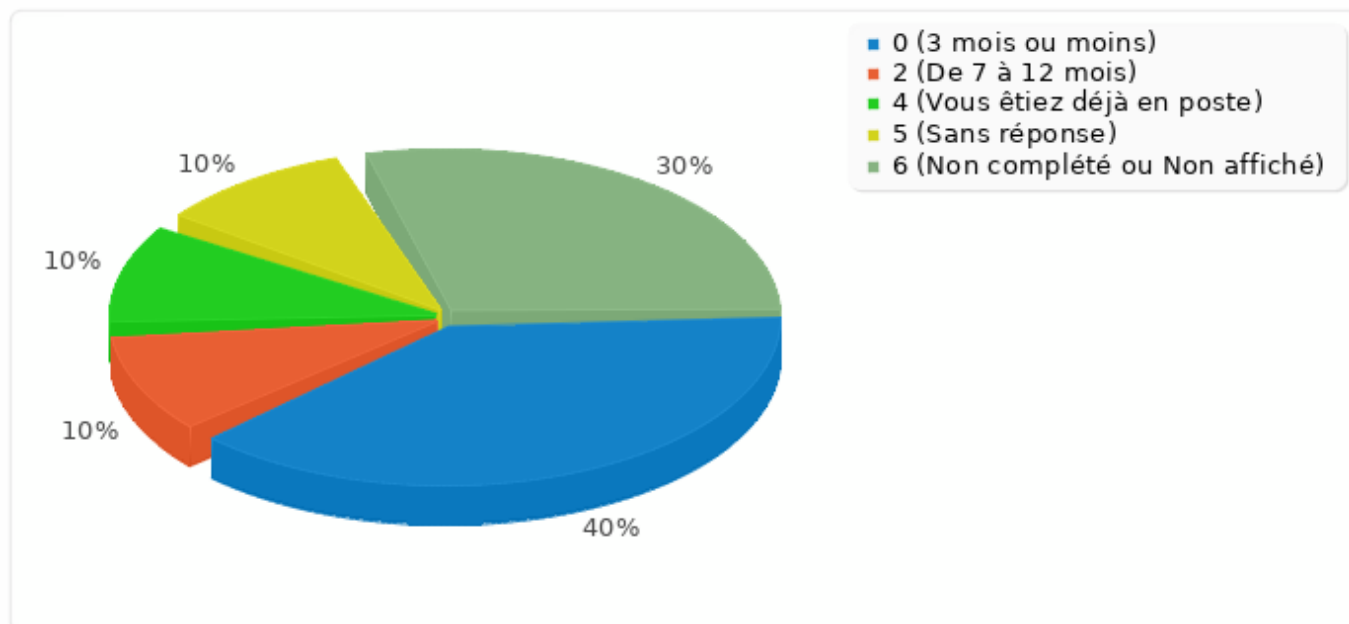
Résumé pour G01Q09

Combien de temps a duré votre recherche d'emploi ?

| Réponse | Décompte | Pourcentage |
|---------------------------------|----------|-------------|
| 3 mois ou moins (AO01) | 4 | 40.00% |
| De 4 à 6 mois (AO05) | 0 | 0.00% |
| De 7 à 12 mois (AO04) | 1 | 10.00% |
| Plus de 12 mois (AO03) | 0 | 0.00% |
| Vous étiez déjà en poste (AO02) | 1 | 10.00% |
| Sans réponse | 1 | 10.00% |
| Non complété ou Non affiché | 3 | 30.00% |

Résumé pour G01Q09

Combien de temps a duré votre recherche d'emploi ?



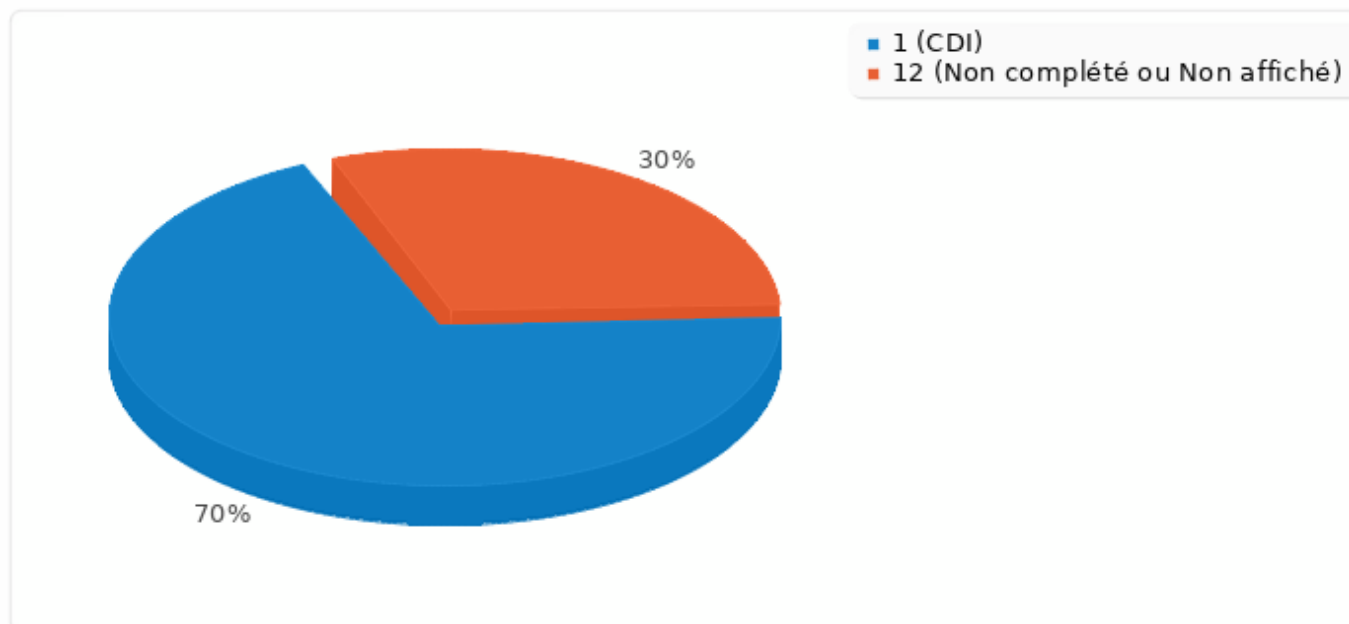
Résumé pour G01Q10

De quel type de contrat bénéficiez-vous ?

| Réponse | Décompte | Pourcentage |
|---------------------------------------|----------|-------------|
| CDD (AO01) | 0 | 0.00% |
| CDI (AO04) | 7 | 70.00% |
| Contrat spécifique au doctorat (AO02) | 0 | 0.00% |
| Alternance (AO03) | 0 | 0.00% |
| Vacataire (AO05) | 0 | 0.00% |
| Emploi aidé (AO06) | 0 | 0.00% |
| Fonctionnaire (AO07) | 0 | 0.00% |
| Profession libérale (AO08) | 0 | 0.00% |
| Indépendant (AO09) | 0 | 0.00% |
| Chef d'entreprise (AO10) | 0 | 0.00% |
| Autre (AO11) | 0 | 0.00% |
| Sans réponse | 0 | 0.00% |
| Non complété ou Non affiché | 3 | 30.00% |

Résumé pour G01Q10

De quel type de contrat bénéficiez-vous ?



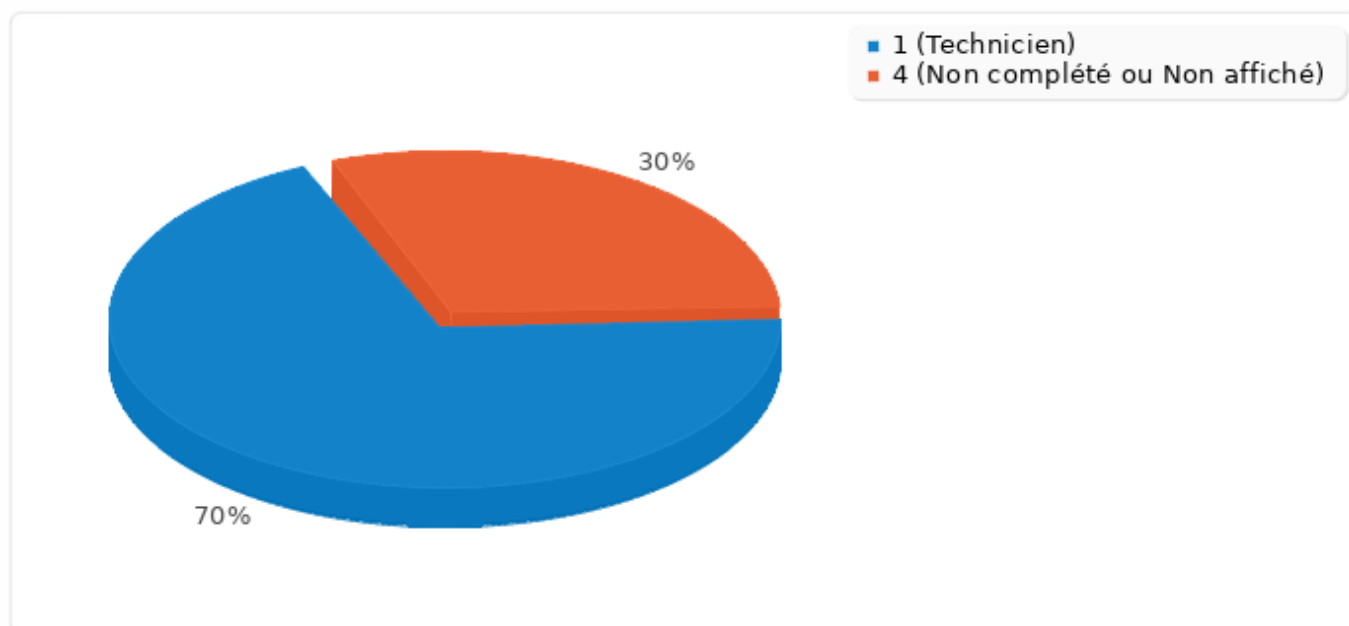
Résumé pour G01Q11

Quel est votre statut ?

| Réponse | Décompte | Pourcentage |
|-----------------------------|----------|-------------|
| Cadre (AO01) | 0 | 0.00% |
| Technicien (AO02) | 7 | 70.00% |
| Employé (AO03) | 0 | 0.00% |
| Sans réponse | 0 | 0.00% |
| Non complété ou Non affiché | 3 | 30.00% |

Résumé pour G01Q11

Quel est votre statut ?



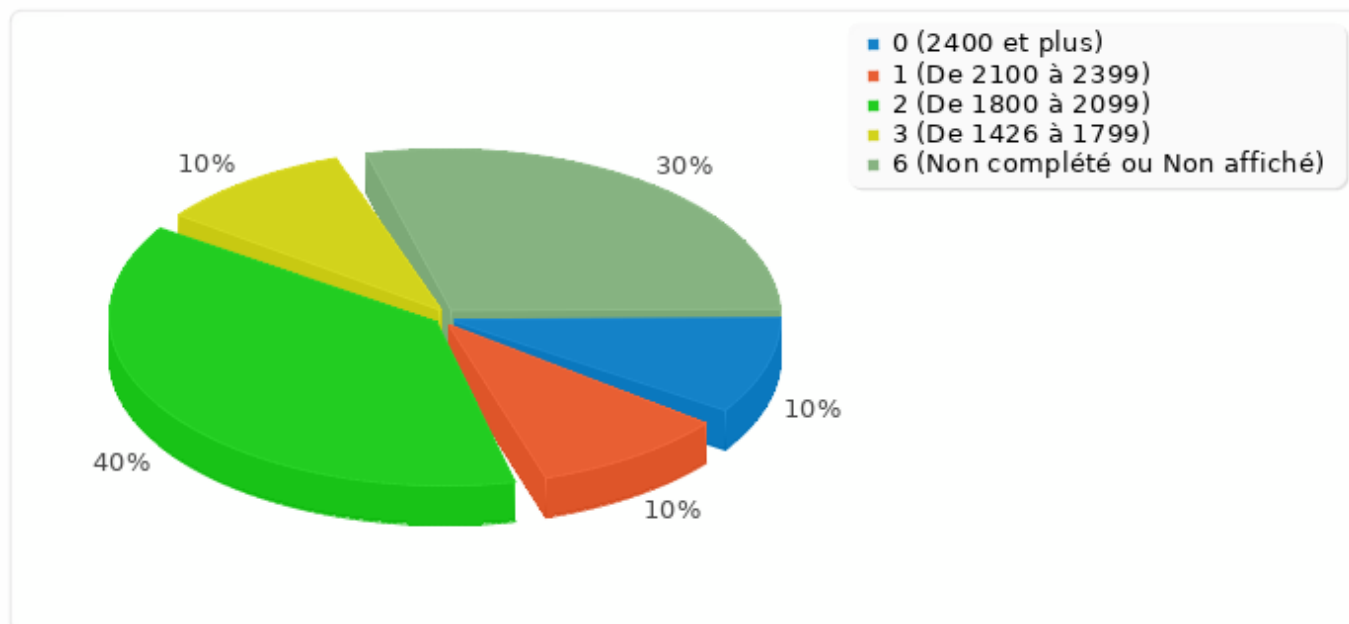
Résumé pour G01Q12

Quel est votre revenu net mensuel en euros (primes comprises) ?

| Réponse | Décompte | Pourcentage |
|-----------------------------|----------|-------------|
| 2400 et plus (AO01) | 1 | 10.00% |
| De 2100 à 2399 (AO02) | 1 | 10.00% |
| De 1800 à 2099 (AO03) | 4 | 40.00% |
| De 1426 à 1799 (AO04) | 1 | 10.00% |
| Moins de 1426 (AO05) | 0 | 0.00% |
| Sans réponse | 0 | 0.00% |
| Non complété ou Non affiché | 3 | 30.00% |

Résumé pour G01Q12

Quel est votre revenu net mensuel en euros (primes comprises) ?



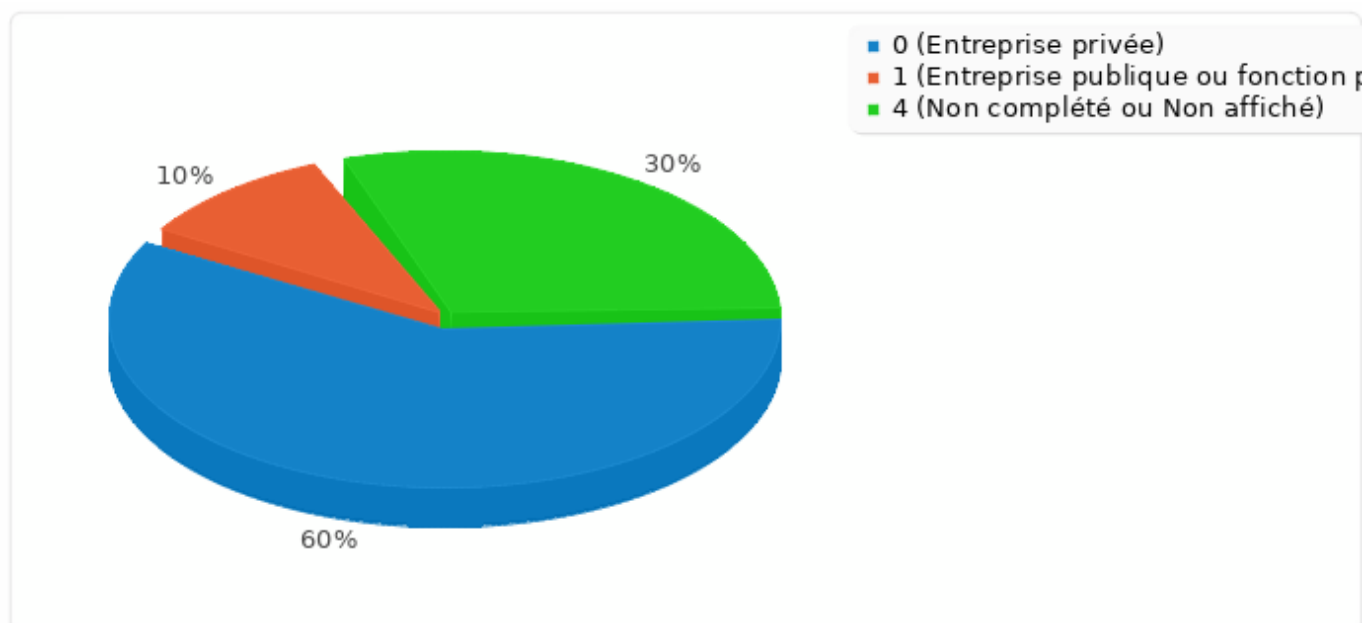
Résumé pour G01Q18

Dans quel type d'entreprise travaillez-vous ?

| Réponse | Décompte | Pourcentage |
|--|----------|-------------|
| Entreprise privée (AO01) | 6 | 60.00% |
| Entreprise publique ou fonction publique (AO02) | 1 | 10.00% |
| Organisations internationales et associations (AO03) | 0 | 0.00% |
| Sans réponse | 0 | 0.00% |
| Non complété ou Non affiché | 3 | 30.00% |

Résumé pour G01Q18

Dans quel type d'entreprise travaillez-vous ?



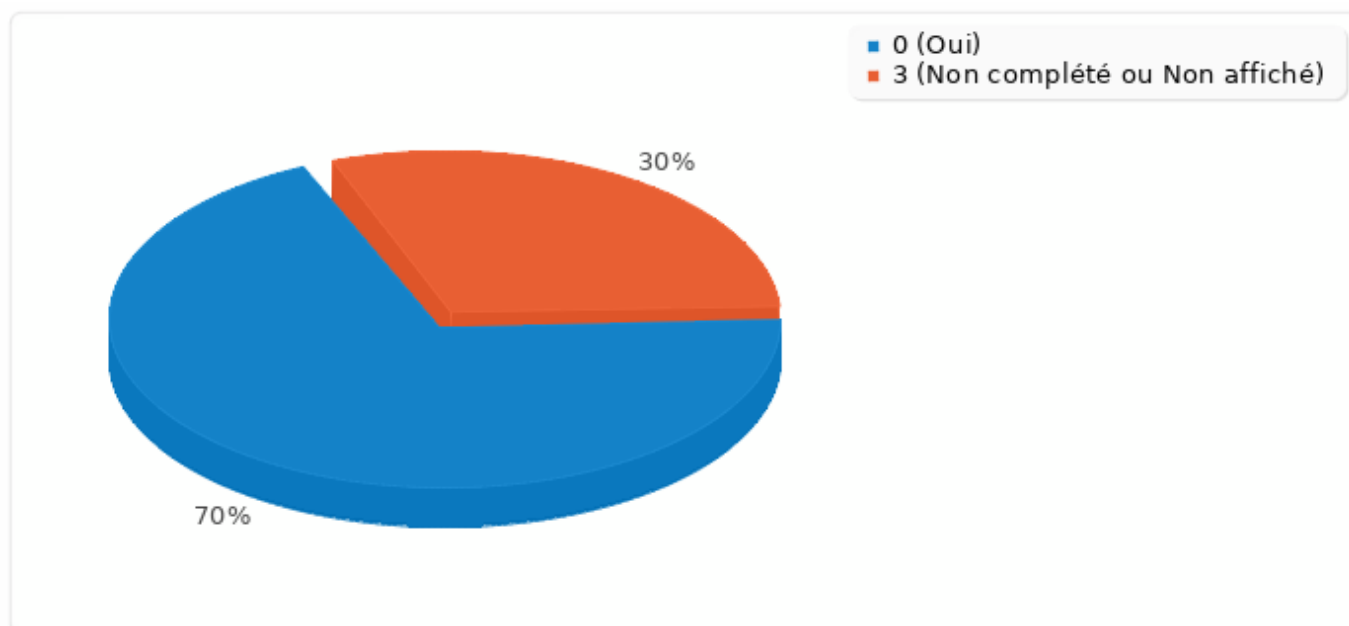
Résumé pour G01Q13

Travaillez-vous en France ?

| Réponse | Décompte | Pourcentage |
|-----------------------------|----------|-------------|
| Oui (AO01) | 7 | 70.00% |
| Non (AO02) | 0 | 0.00% |
| Sans réponse | 0 | 0.00% |
| Non complété ou Non affiché | 3 | 30.00% |

Résumé pour G01Q13

Travaillez-vous en France ?



Résumé pour G01Q14

Dans quel département ?

| Calcul | Résultat |
|-------------------------|---------------|
| Décompte | 4 |
| Somme | 297 |
| Écart type | 19.84 |
| Moyenne | 74.25 |
| Minimum | 44.0000000000 |
| 1er quartile (Q1) | 50.25 |
| 2ème quartile (Médiane) | 80 |
| 3ème quartile (Q3) | 92.5 |
| Maximum | 93.0000000000 |

Les valeurs nulles sont ignorées dans les calculs
Q1 et Q3 sont calculés en utilisant méthode minitab

Résumé pour G01Q17

Dans quel pays travaillez-vous ?

| Réponse | Décompte | Pourcentage |
|-----------------------------|----------|-------------|
| Réponse | 0 | 0.00% |
| Sans réponse | 0 | 0.00% |
| Non complété ou Non affiché | 10 | 100.00% |

| Identifiant (ID) | Réponse |
|------------------|---------|
|------------------|---------|