

Enquête sur le devenir de nos diplômés - UFR ST - LE MANS UNIVERSITÉ

Résultats

Questionnaire 868862

Nombre d'enregistrement(s) pour cette requête :	22
Nombre total d'enregistrements pour ce questionnaire :	1016
Pourcentage du total :	2.17%

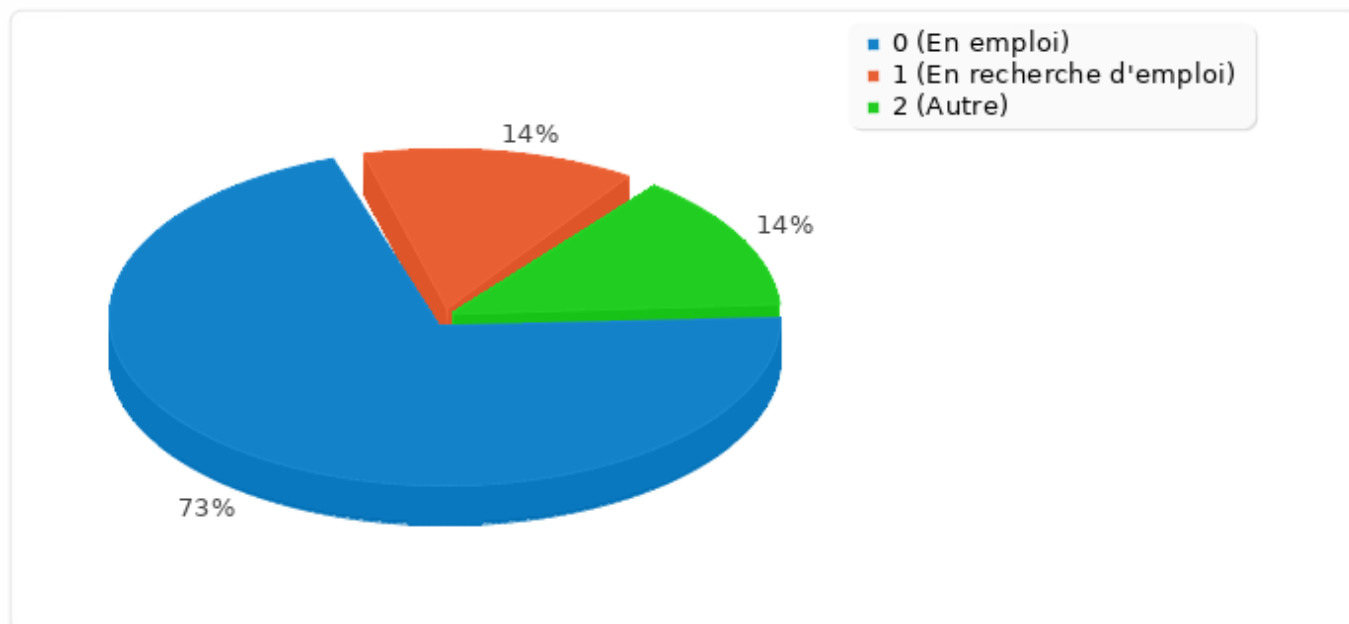
Résumé pour G01Q03

Quelle est votre situation professionnelle au 1er novembre 2025 ?

Réponse	Décompte	Pourcentage
En emploi (AO01)	16	72.73%
En recherche d'emploi (AO02)	3	13.64%
Autre (AO03)	3	13.64%
Sans réponse	0	0.00%
Non complété ou Non affiché	0	0.00%

Résumé pour G01Q03

Quelle est votre situation professionnelle au 1er novembre 2025 ?



Résumé pour G01Q15

Précisez,

Réponse	Décompte	Pourcentage
Réponse	3	13.64%
Sans réponse	0	0.00%
Non complété ou Non affiché	19	86.36%

Identifiant (ID)	Réponse
385	J'ai un emploi qui n'est pas en lien avec ma filière parce que je n'ai pas eu de poste.
623	en formation professionnelle
638	Étudiant salarié

Résumé pour G01Q04

Quel emploi occupez-vous ?

Réponse	Décompte	Pourcentage
Réponse	15	68.18%
Sans réponse	1	4.55%
Non complété ou Non affiché	6	27.27%

Identifiant (ID)	Réponse
66	Professeur d'EPS
174	AED
224	Assistant d'éducation
245	Enseignante d'EPS au collège
249	Enseignant d'Eps
269	Assistant d'éducation (AED)
335	Enseignante d'EPS
394	AED
439	Prof eps
457	Professeur d'eps
588	AED internat à 80%
655	Comptable
718	Enseignant , vendeur decathlon
882	Enseignant EPS
919	Professeur d'EPS

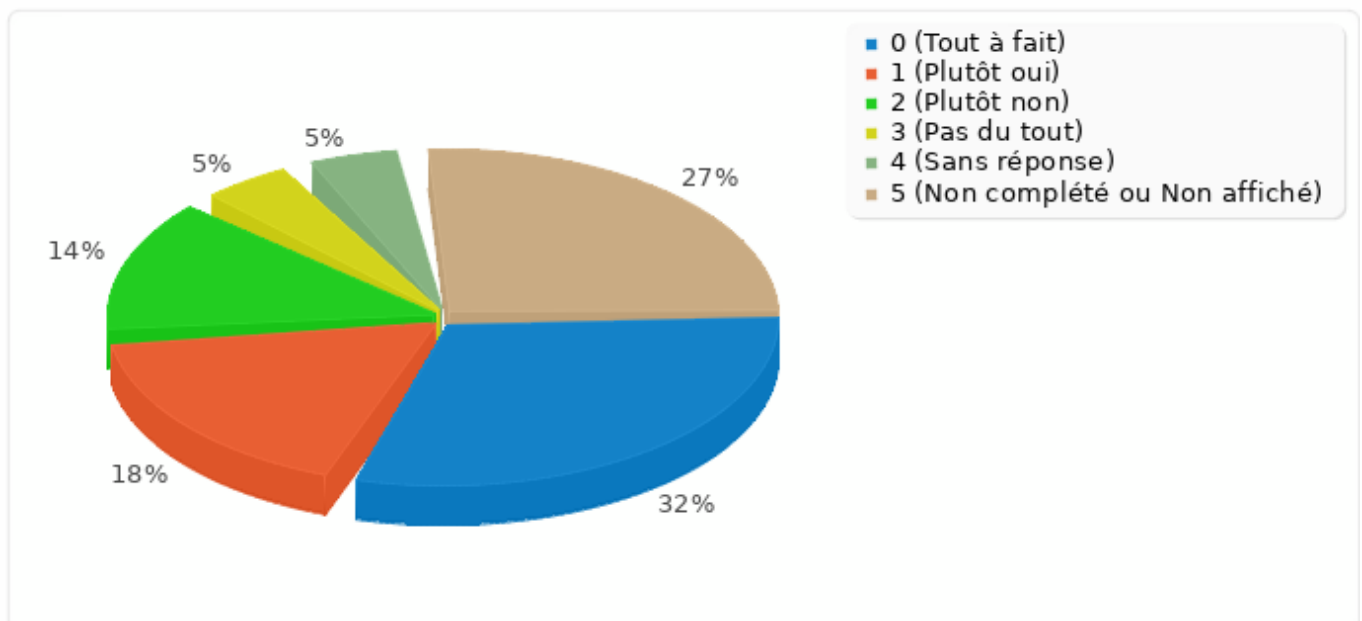
Résumé pour G01Q05

Diriez-vous que vous êtes satisfait(e) de vos missions dans cet emploi ?

Réponse	Décompte	Pourcentage
Tout à fait (AO01)	7	31.82%
Plutôt oui (AO04)	4	18.18%
Plutôt non (AO03)	3	13.64%
Pas du tout (AO02)	1	4.55%
Sans réponse	1	4.55%
Non complété ou Non affiché	6	27.27%

Résumé pour G01Q05

Diriez-vous que vous êtes satisfait(e) de vos missions dans cet emploi ?



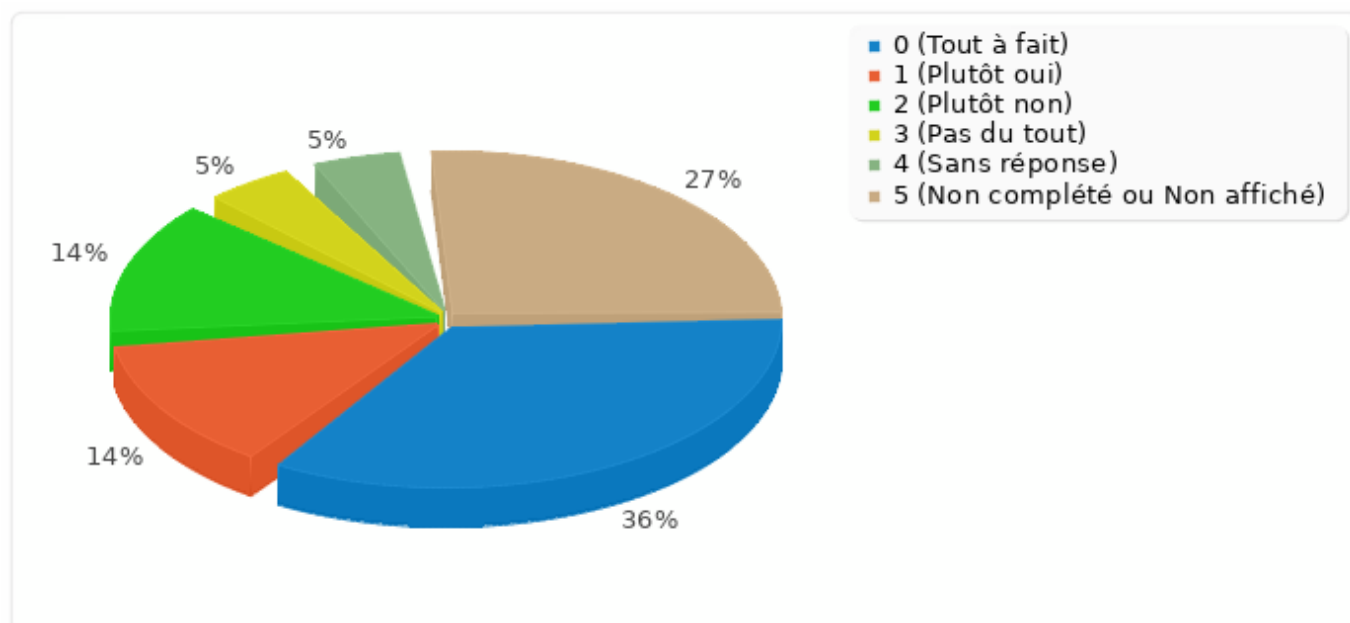
Résumé pour G01Q06

Votre emploi est-il en accord avec votre domaine de formation ?

Réponse	Décompte	Pourcentage
Tout à fait (AO01)	8	36.36%
Plutôt oui (AO04)	3	13.64%
Plutôt non (AO03)	3	13.64%
Pas du tout (AO02)	1	4.55%
Sans réponse	1	4.55%
Non complété ou Non affiché	6	27.27%

Résumé pour G01Q06

Votre emploi est-il en accord avec votre domaine de formation ?



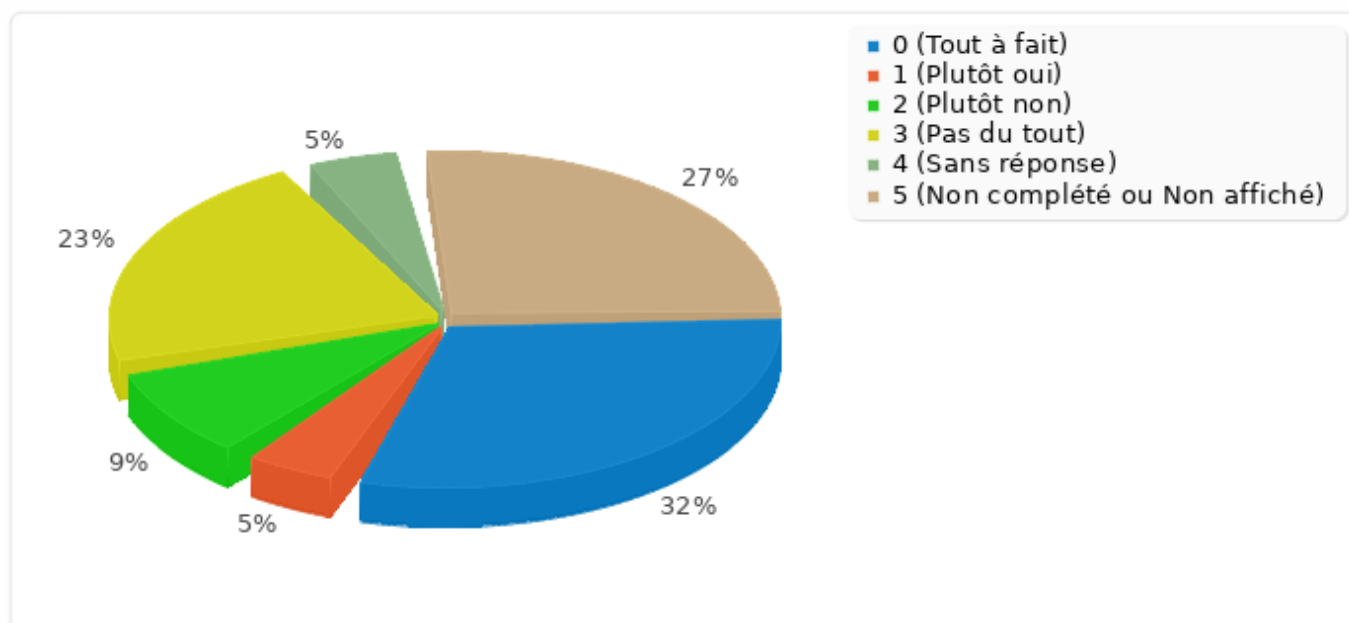
Résumé pour G01Q07

Votre emploi est-il en accord avec votre niveau de formation ?

Réponse	Décompte	Pourcentage
Tout à fait (AO01)	7	31.82%
Plutôt oui (AO04)	1	4.55%
Plutôt non (AO03)	2	9.09%
Pas du tout (AO02)	5	22.73%
Sans réponse	1	4.55%
Non complété ou Non affiché	6	27.27%

Résumé pour G01Q07

Votre emploi est-il en accord avec votre niveau de formation ?



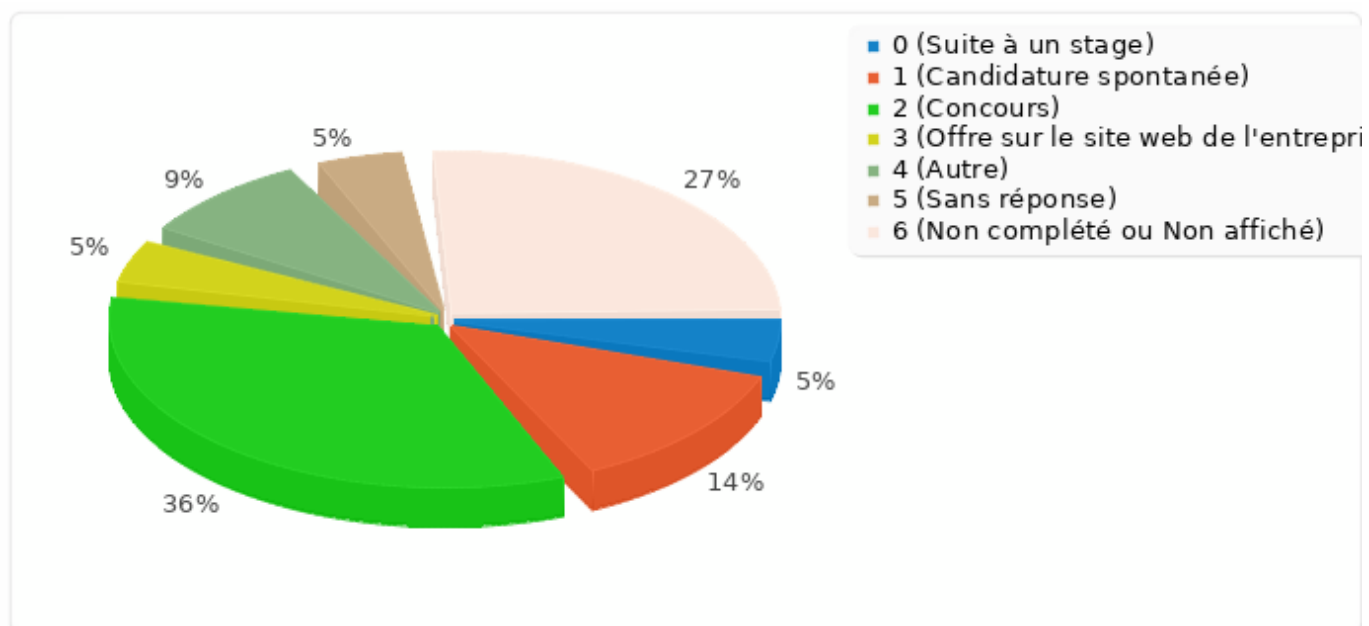
Résumé pour G01Q08

Comment avez-vous trouvé votre emploi actuel ?

Réponse	Décompte	Pourcentage
Suite à un stage (AO01)	1	4.55%
Candidature spontanée (AO05)	3	13.64%
Concours (AO04)	8	36.36%
Offre sur le site web de l'entreprise (AO03)	1	4.55%
Autre (AO02)	2	9.09%
Sans réponse	1	4.55%
Non complété ou Non affiché	6	27.27%

Résumé pour G01Q08

Comment avez-vous trouvé votre emploi actuel ?



Résumé pour G01Q16

Précisez :

Réponse	Décompte	Pourcentage
Réponse	1	4.55%
Sans réponse	1	4.55%
Non complété ou Non affiché	20	90.91%

Identifiant (ID)	Réponse
269	On m'a appelé, étant sans emploi...

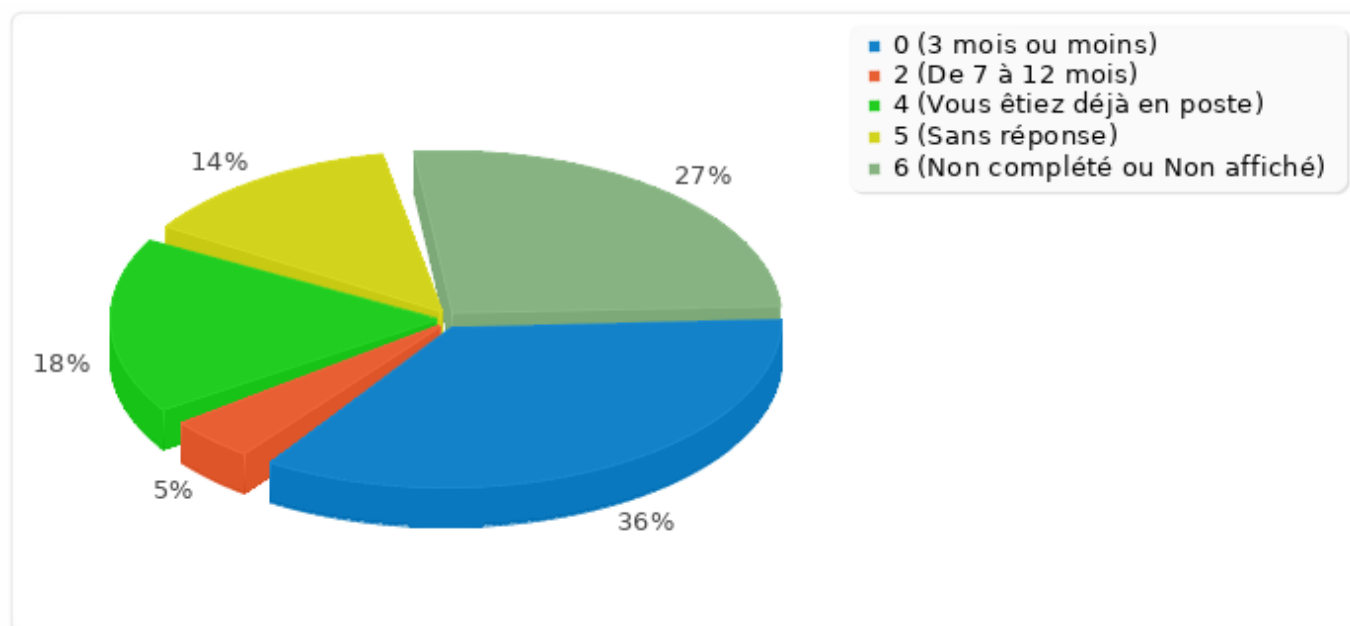
Résumé pour G01Q09

Combien de temps a duré votre recherche d'emploi ?

Réponse	Décompte	Pourcentage
3 mois ou moins (AO01)	8	36.36%
De 4 à 6 mois (AO05)	0	0.00%
De 7 à 12 mois (AO04)	1	4.55%
Plus de 12 mois (AO03)	0	0.00%
Vous étiez déjà en poste (AO02)	4	18.18%
Sans réponse	3	13.64%
Non complété ou Non affiché	6	27.27%

Résumé pour G01Q09

Combien de temps a duré votre recherche d'emploi ?



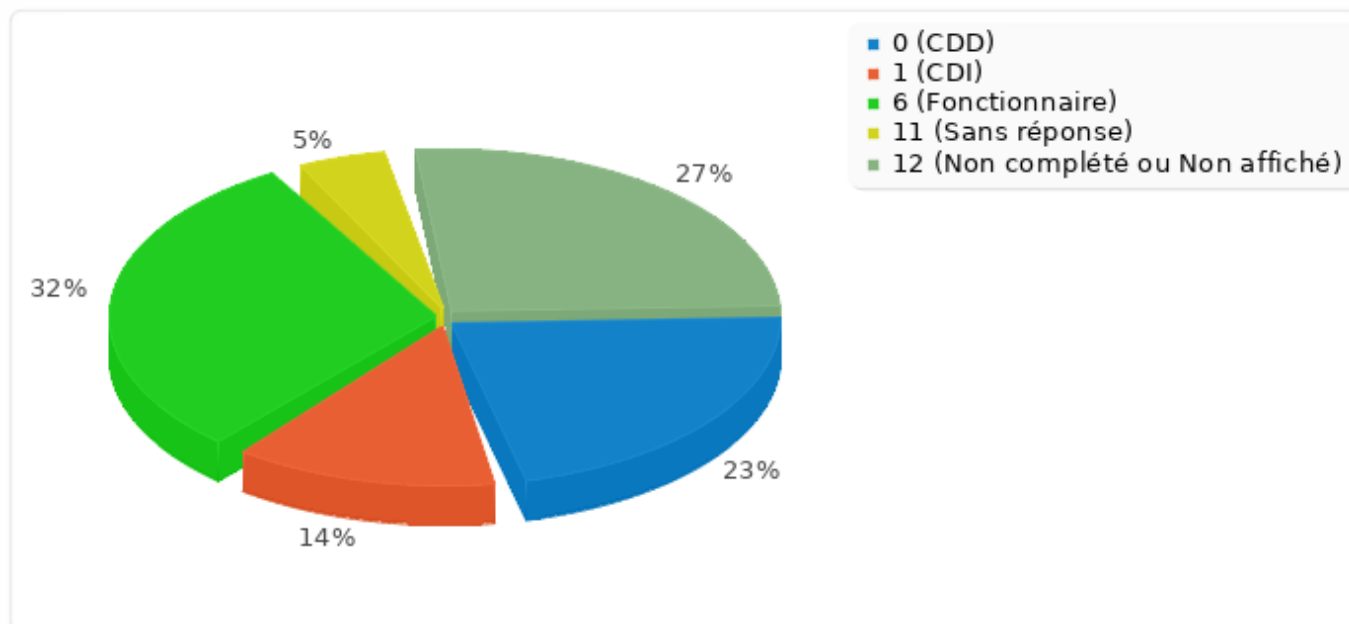
Résumé pour G01Q10

De quel type de contrat bénéficiez-vous ?

Réponse	Décompte	Pourcentage
CDD (AO01)	5	22.73%
CDI (AO04)	3	13.64%
Contrat spécifique au doctorat (AO02)	0	0.00%
Alternance (AO03)	0	0.00%
Vacataire (AO05)	0	0.00%
Emploi aidé (AO06)	0	0.00%
Fonctionnaire (AO07)	7	31.82%
Profession libérale (AO08)	0	0.00%
Indépendant (AO09)	0	0.00%
Chef d'entreprise (AO10)	0	0.00%
Autre (AO11)	0	0.00%
Sans réponse	1	4.55%
Non complété ou Non affiché	6	27.27%

Résumé pour G01Q10

De quel type de contrat bénéficiez-vous ?



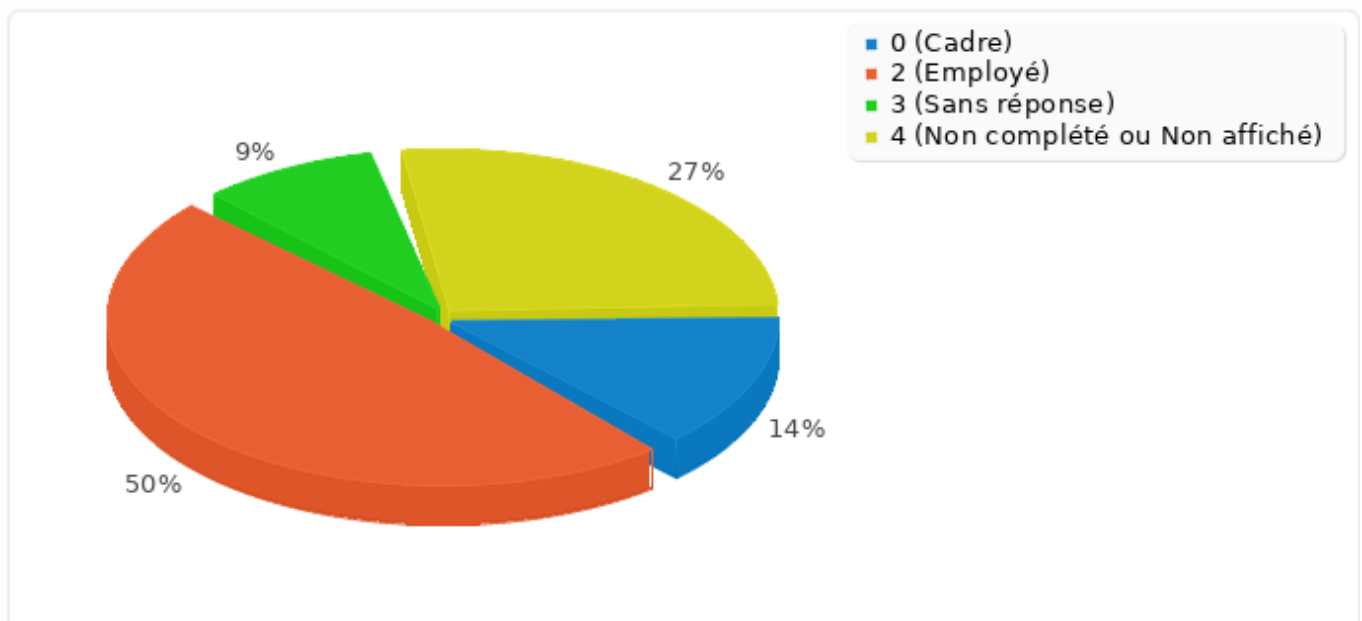
Résumé pour G01Q11

Quel est votre statut ?

Réponse	Décompte	Pourcentage
Cadre (AO01)	3	13.64%
Technicien (AO02)	0	0.00%
Employé (AO03)	11	50.00%
Sans réponse	2	9.09%
Non complété ou Non affiché	6	27.27%

Résumé pour G01Q11

Quel est votre statut ?



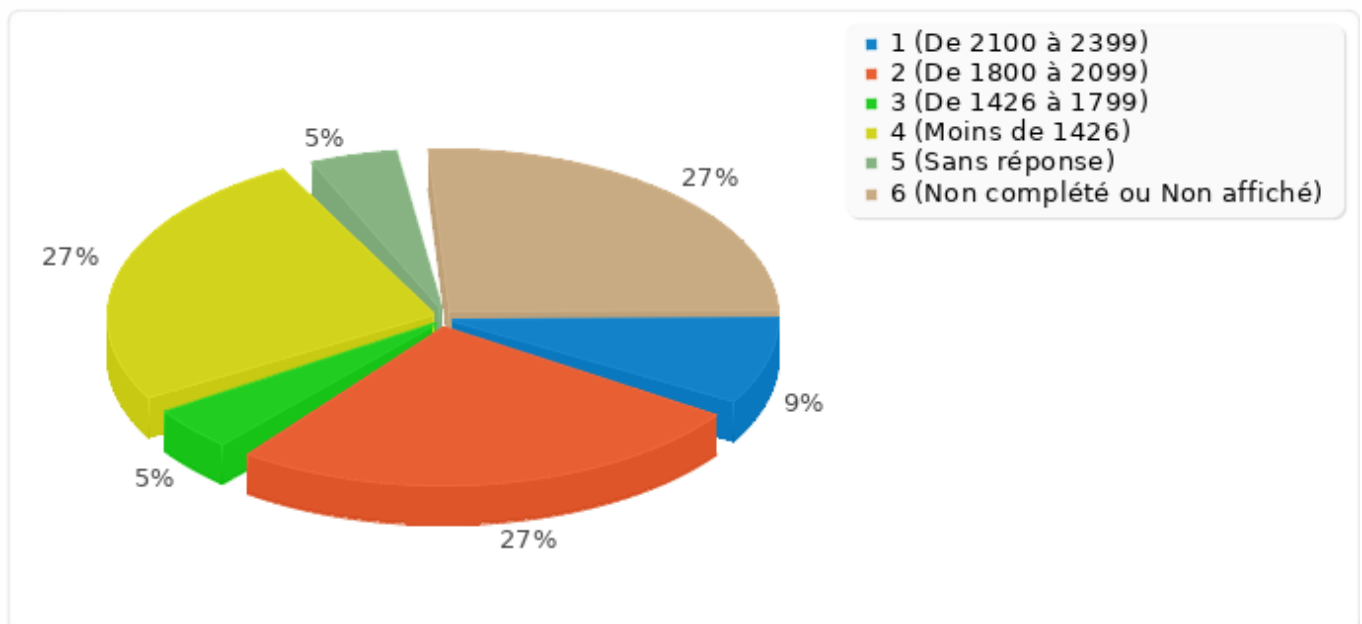
Résumé pour G01Q12

Quel est votre revenu net mensuel en euros (primes comprises) ?

Réponse	Décompte	Pourcentage
2400 et plus (AO01)	0	0.00%
De 2100 à 2399 (AO02)	2	9.09%
De 1800 à 2099 (AO03)	6	27.27%
De 1426 à 1799 (AO04)	1	4.55%
Moins de 1426 (AO05)	6	27.27%
Sans réponse	1	4.55%
Non complété ou Non affiché	6	27.27%

Résumé pour G01Q12

Quel est votre revenu net mensuel en euros (primes comprises) ?



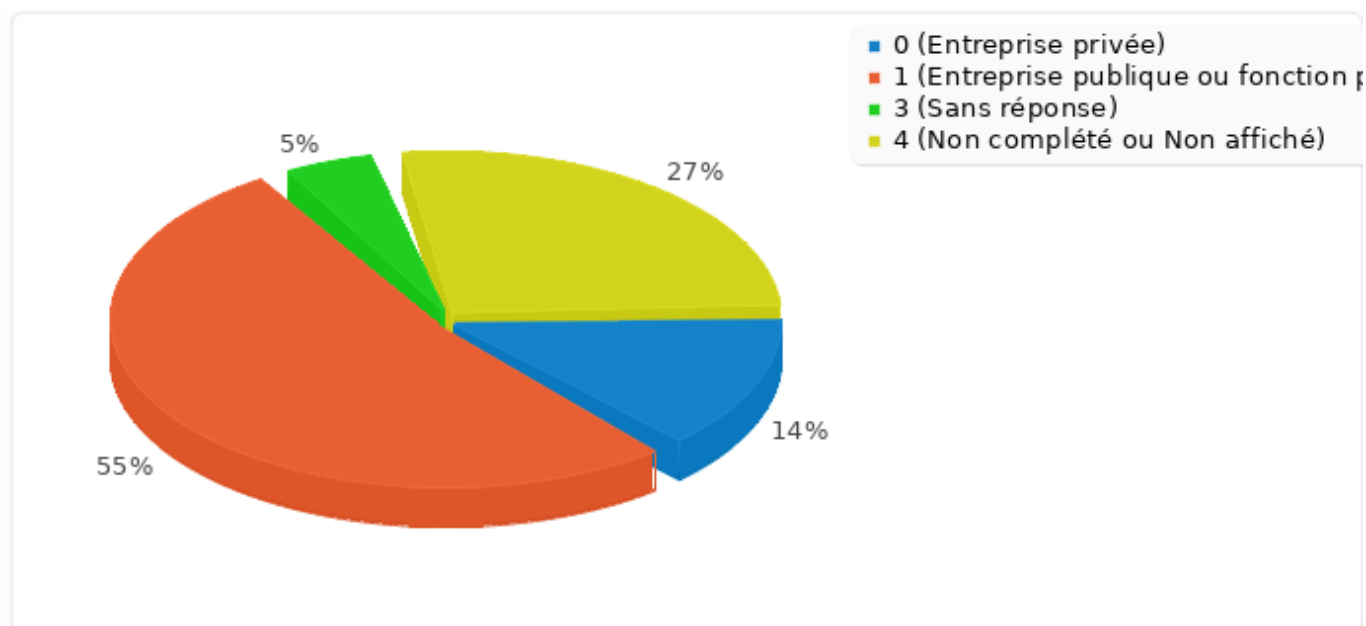
Résumé pour G01Q18

Dans quel type d'entreprise travaillez-vous ?

Réponse	Décompte	Pourcentage
Entreprise privée (AO01)	3	13.64%
Entreprise publique ou fonction publique (AO02)	12	54.55%
Organisations internationales et associations (AO03)	0	0.00%
Sans réponse	1	4.55%
Non complété ou Non affiché	6	27.27%

Résumé pour G01Q18

Dans quel type d'entreprise travaillez-vous ?



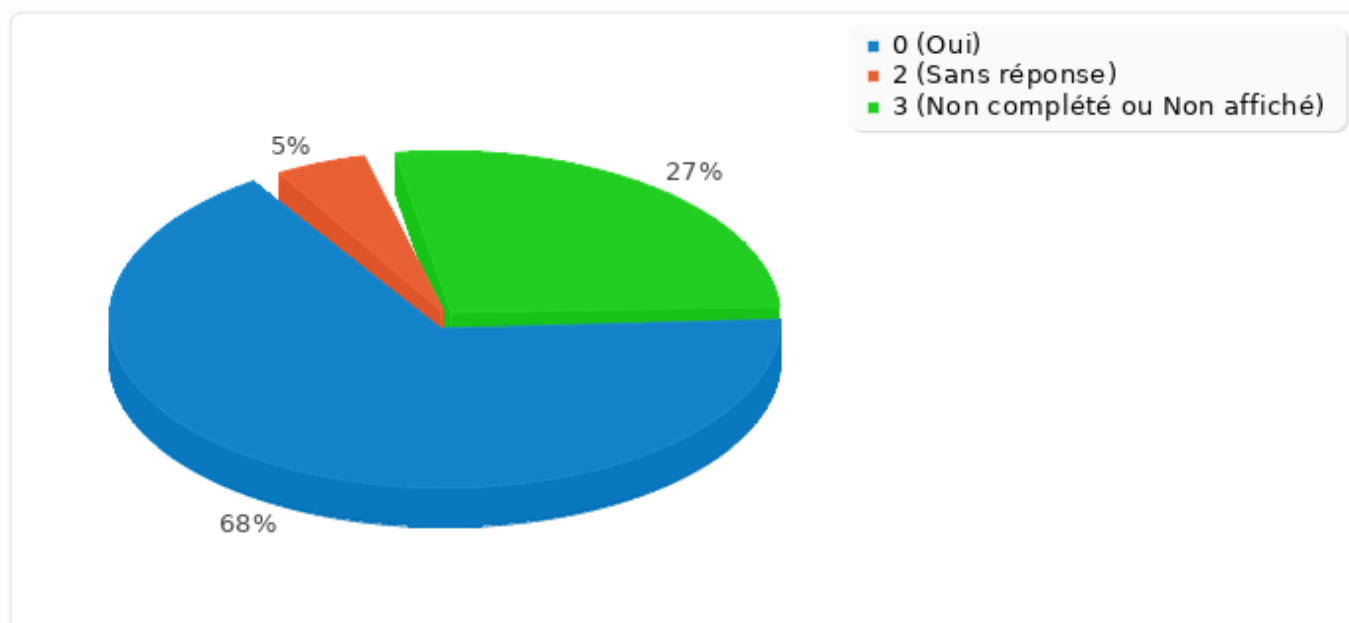
Résumé pour G01Q13

Travaillez-vous en France ?

Réponse	Décompte	Pourcentage
Oui (AO01)	15	68.18%
Non (AO02)	0	0.00%
Sans réponse	1	4.55%
Non complété ou Non affiché	6	27.27%

Résumé pour G01Q13

Travaillez-vous en France ?



Résumé pour G01Q17

Dans quel pays travaillez-vous ?

Réponse	Décompte	Pourcentage
Réponse	0	0.00%
Sans réponse	0	0.00%
Non complété ou Non affiché	22	100.00%

Identifiant (ID)	Réponse
------------------	---------